

Ayuntamiento de Salamanca



PRESUPUESTO DE GASTOS

EJERCICIO 2020

Ayuntamiento de Salamanca

ESTADO DE GASTOS

EJERCICIO 2020

AREA DE GASTO 0

DEUDA PUBLICA.

* POLITICA DE GASTO 0.1: Deuda Pública.

- GRUPO DE PROGRAMAS 0.11: Deuda Pública.

> PROGRAMA 0.111: Deuda Pública

>> SUBPROGRAMA 0.1110: Deuda Pública BBVA

> PROGRAMA 0.112: Deuda Pública

>> SUBPROGRAMA 0.1120: Deuda Pública Unicaja Banco

PRESUPUESTO ECONOMICO DE GASTOS

RELACION DE APLICACIONES PRESUPUESTARIAS

AREA DE GASTO: 0

POLITICA DE GASTO: 0.1

GRUPO DE PROGRAMAS: 0.1.1

PROGRAMA: 0.1.1.1

SUBPROGRAMA: 0.1.1.1.0

APLICACIÓN PRESUPUESTARIA		DENOMINACION DE LA APLICACIÓN	POR SUBCONCEPTO	POR CONCEPTO	POR ARTICULO	POR CAPITULO
CLASIFI. POR PRG.	CLASIFICACION ECONOMICA					
01110	31000	<p style="text-align: center;">CAPITULO 3. GASTOS FINANCIEROS</p> <p>Art. 31. De préstamos y otras operaciones financieras en euros</p> <p>Deuda Pública BBVA Intereses</p>	113.794,01	113.794,01	113.794,01	
TOTAL CAPITULO 3. SUBPROGRAMA 0.1.1.10						113.794,01

PRESUPUESTO ECONOMICO DE GASTOS

RELACION DE APLICACIONES PRESUPUESTARIAS

AREA DE GASTO: 0

POLITICA DE GASTO: 0.1

GRUPO DE PROGRAMAS: 0.1.1

PROGRAMA: 0.1.1.1

SUBPROGRAMA: 0.1.1.1.0

APLICACIÓN PRESUPUESTARIA		DENOMINACION DE LA APLICACIÓN	POR SUBCONCEPTO	POR CONCEPTO	POR ARTICULO	POR CAPITULO
CLASIFI. POR PRG.	CLASIFICACION ECONOMICA					
		CAPITULO 9. PASIVOS FINANCIEROS				
		Art. 91. Amortización de préstamos y de operaciones en euros				
01110	91300	Deuda Pública BBVA Amortización de préstamos del interior	1.509.932,27	1.509.932,27	1.509.932,27	
TOTAL CAPITULO 9. SUBPROGRAMA 0.1.1.10						1.509.932,27

PRESUPUESTO ECONOMICO DE GASTOS

RELACION DE APLICACIONES PRESUPUESTARIAS

AREA DE GASTO: 0

POLITICA DE GASTO: 0.1

GRUPO DE PROGRAMAS: 0.1.1

PROGRAMA: 0.1.1.2

SUBPROGRAMA: 0.1.1.2.0

APLICACIÓN PRESUPUESTARIA		DENOMINACION DE LA APLICACIÓN	POR SUBCONCEPTO	POR CONCEPTO	POR ARTICULO	POR CAPITULO
CLASIFI. POR PRG.	CLASIFICACION ECONOMICA					
01120	31000	<p style="text-align: center;">CAPITULO 3. GASTOS FINANCIEROS</p> <p>Art. 31. De préstamos y otras operaciones financieras en euros</p> <p>Deuda Pública Unicaja Banco Intereses</p>	4.617,96	4.617,96	4.617,96	
TOTAL CAPITULO 3. SUBPROGRAMA 0.1.1.2.0						4.617,96

PRESUPUESTO ECONOMICO DE GASTOS

RELACION DE APLICACIONES PRESUPUESTARIAS

AREA DE GASTO: 0

POLITICA DE GASTO: 0.1

GRUPO DE PROGRAMAS: 0.1.1

PROGRAMA: 0.1.1.2

SUBPROGRAMA: 0.1.1.2.0

APLICACIÓN PRESUPUESTARIA		DENOMINACION DE LA APLICACIÓN	POR SUBCONCEPTO	POR CONCEPTO	POR ARTICULO	POR CAPITULO
CLASIFI. POR PRG.	CLASIFICACION ECONOMICA					
01120	91300	<p style="text-align: center;">CAPITULO 9. PASIVOS FINANCIEROS</p> <p>Art. 91. Amortización de préstamos y de operaciones en euros</p> <p>Deuda Pública Unicaja Banco. Amortización préstamo</p>	4.920.143,42	4.920.143,42	4.920.143,42	
TOTAL CAPITULO 9. SUBPROGRAMA 0.1.1.2.0						4.920.143,42

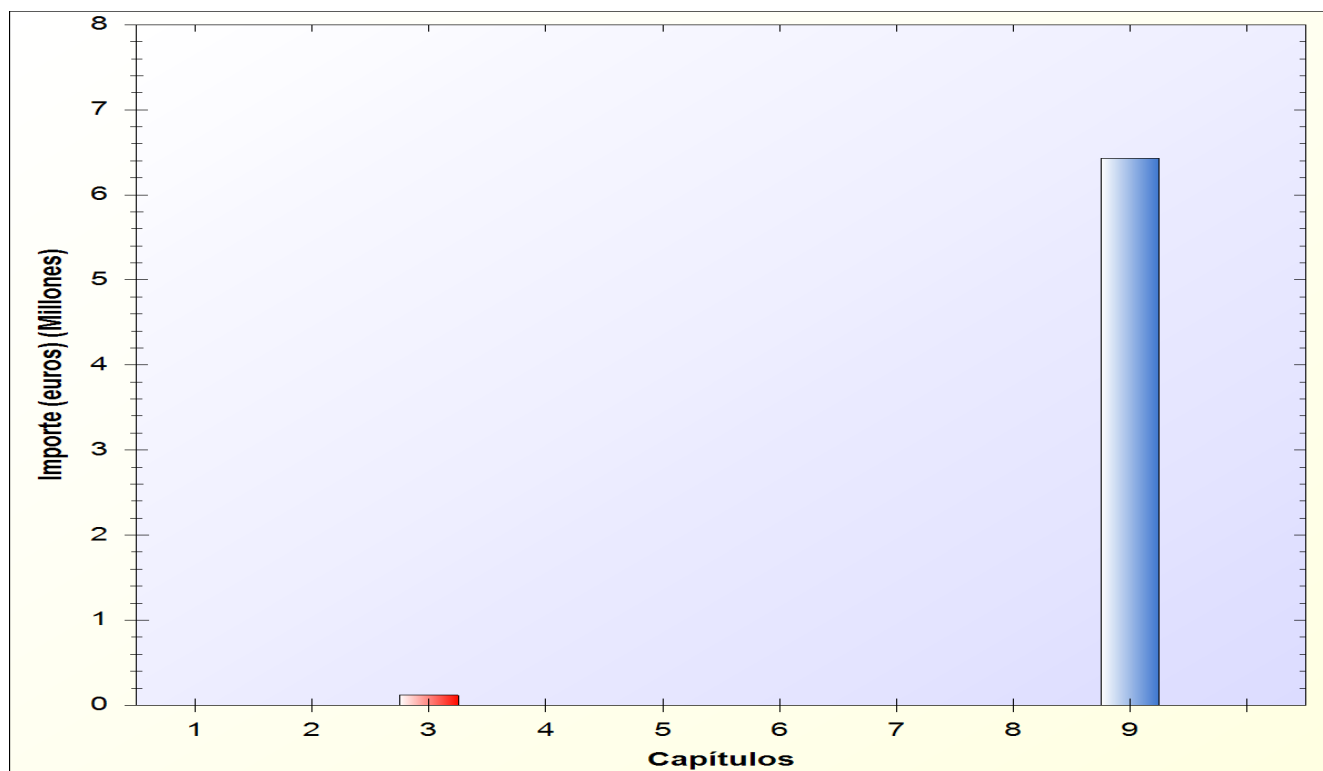
PRESUPUESTO ECONOMICO DE GASTOS

RESUMEN ECONOMICO POR CAPITULOS DEL AREA DE GASTO: 0 DEUDA PUBLICA.

CAPITULOS									
	I	II	III	IV	V	VI	VII	VIII	IX
SUBPROGRAMA	Gastos de Personal	Gastos en bienes ctes. y servicios	Gastos Financieros	Transferencias Corrientes	Fondo de Contingencia	Inversiones Reales	Transferencias de capital	Activos Financieros	Pasivos Financieros
0.1.1.10			113.794,01						1.509.932,27
0.1.1.20			4.617,96						4.920.143,42
TOTALES			118.411,97						6.430.075,69

PRESUPUESTO ECONOMICO DE GASTOS

RESUMEN ECONOMICO POR CAPITULOS DEL AREA DE GASTO: 0 DEUDA PUBLICA.



Ayuntamiento de Salamanca

ESTADO DE GASTOS

EJERCICIO 2020

AREA DE GASTO 1

SERVICIOS PUBLICOS BASICOS

* POLITICA DE GASTO 1.3: Seguridad y movilidad ciudadana.

- GRUPO DE PROGRAMAS 1.32: Seguridad y Orden Público.
 - > PROGRAMA 1.320: Seguridad y Orden Público
 - >> SUBPROGRAMA 1.3200: Policía Local
 - >> SUBPROGRAMA 1.3201: Of. tecnica de denuncias
- GRUPO DE PROGRAMAS 1.33: Ordenación del tráfico y del estacionamiento.
 - > PROGRAMA 1.331: Ordenacion del Trafico y del Estacionamiento
 - >> SUBPROGRAMA 1.3310: Trafico
 - > PROGRAMA 1.332: Ordenacion del Trafico y del estacionamiento
 - >> SUBPROGRAMA 1.3320: Estacionamiento de Vehiculos
- GRUPO DE PROGRAMAS 1.36: Servicio de prevención y extinción de incendios
 - > PROGRAMA 1.360: Servicio de Prevencion y Extincion de Incendios
 - >> SUBPROGRAMA 1.3600: Extincion de Incendios

* POLITICA DE GASTO 1.5: Vivienda y urbanismo.

- GRUPO DE PROGRAMAS 1.50: Administración General de Vivienda y urbanismo.
 - > PROGRAMA 1.501: Administracion general de vivienda y urbanismo
 - >> SUBPROGRAMA 1.5010: Ordenacion Local
- GRUPO DE PROGRAMAS 1.51: Urbanismo: planeamiento, gestión, ejecución y disciplina
 - > PROGRAMA 1.512: Urbanismo
 - >> SUBPROGRAMA 1.5120: Urbanismo
 - > PROGRAMA 1.519: Desarrollo urbano Edusi Tormes.
 - >> SUBPROGRAMA 1.5199: Desarrollo urbano: Edusi Tormes
- GRUPO DE PROGRAMAS 1.52: Vivienda.
 - > PROGRAMA 1.520: Vivienda
 - >> SUBPROGRAMA 1.5200: Vvienda
- GRUPO DE PROGRAMAS 1.53: Vías públicas

- > PROGRAMA 1.532: Pavimentación de vías públicas
 - >> SUBPROGRAMA 1.5320: Vialidad y Obras
- > PROGRAMA 1.539: VIALIDAD
 - >> SUBPROGRAMA 1.5399: VIALIDAD EDUSI TORMES.

* POLITICA DE GASTO 1.6: Bienestar comunitario.

- GRUPO DE PROGRAMAS 1.60: Alcantarillado
 - > PROGRAMA 1.600: Alcantarillado
 - >> SUBPROGRAMA 1.6000: Redes de Aguas
- GRUPO DE PROGRAMAS 1.61: Abastecimiento domiciliario de agua potable.
 - > PROGRAMA 1.610: Abastecimiento domiciliario de agua potable
 - >> SUBPROGRAMA 1.6100: Aguas
 - > PROGRAMA 1.612: Abastecimiento domiciliario de agua potable
 - >> SUBPROGRAMA 1.6120: Redes de Aguas
- GRUPO DE PROGRAMAS 1.62: Recogida, gestión y tratamiento de residuos.
 - > PROGRAMA 1.621: Recogida de residuos.
 - >> SUBPROGRAMA 1.6210: Recogida de Residuos Solidos Urbanos
 - >> SUBPROGRAMA 1.6211: Explotacion Planta Envases
 - >> SUBPROGRAMA 1.6212: Recogida de basuras
 - > PROGRAMA 1.623: Tratamiento de residuos.
 - >> SUBPROGRAMA 1.6230: Centro Prov. Trata. Residuos
- GRUPO DE PROGRAMAS 1.63: Limpieza viaria.
 - > PROGRAMA 1.631: Limpieza varia
 - >> SUBPROGRAMA 1.6310: Limpieza varia
- GRUPO DE PROGRAMAS 1.64: Cementerio y servicios funerarios.
 - > PROGRAMA 1.640: Cementerio y ervicios funerarios
 - >> SUBPROGRAMA 1.6400: Cementerio

Ayuntamiento de Salamanca

ESTADO DE GASTOS

EJERCICIO 2020

AREA DE GASTO 1

SERVICIOS PUBLICOS BASICOS

- >> SUBPROGRAMA 1.6400: Cementerio.Canon
- GRUPO DE PROGRAMAS 1.65: Alumbrado público.
 - > PROGRAMA 1.651: Alumbrado publico
 - >> SUBPROGRAMA 1.6510: Alumbrado publico
- * POLITICA DE GASTO 1.7: Medio ambiente.
 - GRUPO DE PROGRAMAS 1.71: Parques y jardines.
 - > PROGRAMA 1.711: Parques y jardines
 - >> SUBPROGRAMA 1.7110: Parques y jardines
 - > PROGRAMA 1.719: JARDINES
 - >> SUBPROGRAMA 1.7199: JARDINES EDUSI TORMES
 - GRUPO DE PROGRAMAS 1.72: Protección y mejora del medio ambiente.
 - > PROGRAMA 1.721: Protección contra la contaminación acústica, lumínica y atmosférica en
 - >> SUBPROGRAMA 1.7210: Medio Ambiente
 - > PROGRAMA 1.722: Ciudades Verdes Cencil
 - >> SUBPROGRAMA 1.7220: Ciudades Verdes Cencil
 - > PROGRAMA 1.723: Estrategia Infraestructura Verde
 - >> SUBPROGRAMA 1.7230: Estrategia Infraestructura Verde.
 - > PROGRAMA 1.729: MEDIO AMBIENTE
 - >> SUBPROGRAMA 1.7299: MEDIO AMBIENTE EDUSI TORMES

PRESUPUESTO ECONOMICO DE GASTOS

RELACION DE APLICACIONES PRESUPUESTARIAS

AREA DE GASTO: 1

POLITICA DE GASTO: 1.3

GRUPO DE PROGRAMAS: 1.3.2

PROGRAMA: 1.3.2.0

SUBPROGRAMA: 1.3.2.0.0

APLICACIÓN PRESUPUESTARIA		DENOMINACION DE LA APLICACIÓN	POR SUBCONCEPTO	POR CONCEPTO	POR ARTICULO	POR CAPITULO
CLASIFI. POR PRG.	CLASIFICACION ECONOMICA					
		CAPITULO 1. GASTOS DE PERSONAL.				
		Art. 12. Personal funcionario				
13200	12000	Policía Local Sueldos del Grupo A1	2.818.898,08			
13200	12006	Policía Local Trienios	622.273,63	3.441.171,71		
13200	12100	Policía Local Complemento de destino	1.826.003,60	1.826.003,60		
13200	12101	Policía Local Complemento específico	3.088.132,47	3.088.132,47	8.355.307,78	
		Art. 13. Personal Laboral				
13200	13000	Policía Local Retribuciones básicas	3.623,85			
13200	13002	Policía Local Otras remuneraciones personal laboral fijo	3.855,34	7.479,19	7.479,19	
		Art. 16. Cuotas, prestaciones y gastos sociales a cargo del empleador				
13200	16400	Policía Local Complemento Familiar	4.057,44	4.057,44	4.057,44	
TOTAL CAPITULO 1. SUBPROGRAMA 1.3.2.00						8.366.844,41

PRESUPUESTO ECONOMICO DE GASTOS

RELACION DE APLICACIONES PRESUPUESTARIAS

AREA DE GASTO: 1

POLITICA DE GASTO: 1.3

GRUPO DE PROGRAMAS: 1.3.2

PROGRAMA: 1.3.2.0

SUBPROGRAMA: 1.3.2.0.0

APLICACIÓN PRESUPUESTARIA		DENOMINACION DE LA APLICACIÓN	POR SUBCONCEPTO	POR CONCEPTO	POR ARTICULO	POR CAPITULO
CLASIFI. POR PRG.	CLASIFICACION ECONOMICA					
CAPITULO 2. GASTOS CORRIENTES EN BIENES Y SERVICIOS						
		Art. 20. Arrendamientos y cánones				
13200	20400	Policía Local Arrendamiento material de transporte	253.834,80	253.834,80	253.834,80	
		Art. 21. Reparaciones, mantenimiento y conservación				
13200	21200	Policía Local Reparaciones, mantenimiento y conservacion	50.000,00	50.000,00		
13200	21400	Policía Local Conservacion y reparacion de vehiculos	50.000,00	50.000,00	100.000,00	
		Art. 22. Material, suministros y otros				
13200	22000	Policía Local Ordinario no inventariable	6.000,00	6.000,00		
13200	22100	Policía Local Energía eléctrica	90.250,00	90.250,00		
13200	22103	Policía Local Combustibles y carburantes	72.000,00	72.000,00		
13200	22114	Policía Local Combustibles y carburantes calefaccion	20.100,00	20.100,00		
13200	22400	Policía Local Primas seguros	5.000,00	5.000,00		
13200	22608	Policía Local Material tecnico especial	132.000,00	132.000,00		
13200	22699	Policía Local Otros gastos diversos	75.000,00	75.000,00		
13200	22700	Policía Local Limpieza y Aseo	200.814,84	200.814,84		
13200	22799	Policía Local Otros trabajos realizados por otras empresas y profesionales	467.745,00	467.745,00	1.068.909,84	
TOTAL CAPITULO 2. SUBPROGRAMA 1.3.2.00						1.422.744,64

PRESUPUESTO ECONOMICO DE GASTOS

RELACION DE APLICACIONES PRESUPUESTARIAS

AREA DE GASTO: 1

POLITICA DE GASTO: 1.3

GRUPO DE PROGRAMAS: 1.3.2

PROGRAMA: 1.3.2.0

SUBPROGRAMA: 1.3.2.0.0

APLICACIÓN PRESUPUESTARIA		DENOMINACION DE LA APLICACIÓN	POR SUBCONCEPTO	POR CONCEPTO	POR ARTICULO	POR CAPITULO
CLASIFI. POR PRG.	CLASIFICACION ECONOMICA					
13200	48900	<p>CAPITULO 4. TRANSFERENCIAS CORRIENTES</p> <p>Art. 48. A familias e Instituciones din fines de lucro</p> <p>Policía Local Otras transferencias</p>	1,00	1,00	1,00	
TOTAL CAPITULO 4. SUBPROGRAMA 1.3.2.00						1,00

PRESUPUESTO ECONOMICO DE GASTOS

RELACION DE APLICACIONES PRESUPUESTARIAS

AREA DE GASTO: 1

POLITICA DE GASTO: 1.3

GRUPO DE PROGRAMAS: 1.3.2

PROGRAMA: 1.3.2.0

SUBPROGRAMA: 1.3.2.0.0

APLICACIÓN PRESUPUESTARIA		DENOMINACION DE LA APLICACIÓN	POR SUBCONCEPTO	POR CONCEPTO	POR ARTICULO	POR CAPITULO
CLASIFI. POR PRG.	CLASIFICACION ECONOMICA					
		CAPITULO 6. INVERSIONES REALES				
		Art. 62. Inversión nueva asociada al funcionamiento operativo de los servicios				
13200	62300	Policía Local Maquinaria, instalaciones y utillaje	70.000,00	70.000,00		
13200	62400	Policía Local Elementos de transporte	1,00	1,00		
13200	62900	Policía Local Otras inversiones nuevas asociadas al funcionamiento operativo de los servicios.	90.000,00	90.000,00	160.001,00	
TOTAL CAPITULO 6. SUBPROGRAMA 1.3.2.00						160.001,00

PRESUPUESTO ECONOMICO DE GASTOS

RELACION DE APLICACIONES PRESUPUESTARIAS

AREA DE GASTO: 1

POLITICA DE GASTO: 1.3

GRUPO DE PROGRAMAS: 1.3.2

PROGRAMA: 1.3.2.0

SUBPROGRAMA: 1.3.2.0.1

APLICACIÓN PRESUPUESTARIA		DENOMINACION DE LA APLICACIÓN	POR SUBCONCEPTO	POR CONCEPTO	POR ARTICULO	POR CAPITULO
CLASIFI. POR PRG.	CLASIFICACION ECONOMICA					
		CAPITULO 2. GASTOS CORRIENTES EN BIENES Y SERVICIOS				
		Art. 22. Material, suministros y otros				
13201	22201	Of. tecnica de denuncias Postales	150.000,00	150.000,00		
13201	22699	Of. tecnica de denuncias Otros gastos diversos	40.000,00	40.000,00		
13201	22799	Of. tecnica de denuncias Otros trabajos realizados por otras empresas y profesionales	40.000,00	40.000,00	230.000,00	
TOTAL CAPITULO 2. SUBPROGRAMA 1.3.2.01						230.000,00

PRESUPUESTO ECONOMICO DE GASTOS

RELACION DE APLICACIONES PRESUPUESTARIAS

AREA DE GASTO: 1

POLITICA DE GASTO: 1.3

GRUPO DE PROGRAMAS: 1.3.3

PROGRAMA: 1.3.3.1

SUBPROGRAMA: 1.3.3.1.0

APLICACIÓN PRESUPUESTARIA		DENOMINACION DE LA APLICACIÓN	POR SUBCONCEPTO	POR CONCEPTO	POR ARTICULO	POR CAPITULO
CLASIFI. POR PRG.	CLASIFICACION ECONOMICA					
		CAPITULO 2. GASTOS CORRIENTES EN BIENES Y SERVICIOS				
		Art. 22. Material, suministros y otros				
13310	22100	Trafico Energía eléctrica	190.000,00	190.000,00		
13310	22608	Trafico Material tecnico especial	26.000,00	26.000,00		
13310	22699	Trafico Otros gastos diversos	2.000,00	2.000,00		
13310	22799	Trafico Otros trabajos realizados por otras empresas y profesionales	1.015.696,95	1.015.696,95	1.233.696,95	
TOTAL CAPITULO 2. SUBPROGRAMA 1.3.3.10						1.233.696,95

PRESUPUESTO ECONOMICO DE GASTOS

RELACION DE APLICACIONES PRESUPUESTARIAS

AREA DE GASTO: 1

POLITICA DE GASTO: 1.3

GRUPO DE PROGRAMAS: 1.3.3

PROGRAMA: 1.3.3.1

SUBPROGRAMA: 1.3.3.1.0

APLICACIÓN PRESUPUESTARIA		DENOMINACION DE LA APLICACIÓN	POR SUBCONCEPTO	POR CONCEPTO	POR ARTICULO	POR CAPITULO
CLASIFI. POR PRG.	CLASIFICACION ECONOMICA					
		CAPITULO 6. INVERSIONES REALES				
		Art. 62. Inversión nueva asociada al funcionamiento operativo de los servicios				
13310	62700	Trafico Inversión nueva de proyectos complejos. Instalaciones técnicas y otras instalaciones.	1.106.650,45	1.106.650,45	1.106.650,45	
TOTAL CAPITULO 6. SUBPROGRAMA 1.3.3.10						1.106.650,45

PRESUPUESTO ECONOMICO DE GASTOS

RELACION DE APLICACIONES PRESUPUESTARIAS

AREA DE GASTO: 1

POLITICA DE GASTO: 1.3

GRUPO DE PROGRAMAS: 1.3.3

PROGRAMA: 1.3.3.2

SUBPROGRAMA: 1.3.3.2.0

APLICACIÓN PRESUPUESTARIA		DENOMINACION DE LA APLICACIÓN	POR SUBCONCEPTO	POR CONCEPTO	POR ARTICULO	POR CAPITULO
CLASIFI. POR PRG.	CLASIFICACION ECONOMICA					
13320	22799	<p style="text-align: center;">CAPITULO 2. GASTOS CORRIENTES EN BIENES Y SERVICIOS</p> <p>Art. 22. Material, suministros y otros</p> <p>Estacionamiento de Vehiculos Otros trabajos realizados por otras empresas y profesionales</p>	844.000,00	844.000,00	844.000,00	
TOTAL CAPITULO 2. SUBPROGRAMA 1.3.3.20						844.000,00

PRESUPUESTO ECONOMICO DE GASTOS

RELACION DE APLICACIONES PRESUPUESTARIAS

AREA DE GASTO: 1

POLITICA DE GASTO: 1.3

GRUPO DE PROGRAMAS: 1.3.6

PROGRAMA: 1.3.6.0

SUBPROGRAMA: 1.3.6.0.0

APLICACIÓN PRESUPUESTARIA		DENOMINACION DE LA APLICACIÓN	POR SUBCONCEPTO	POR CONCEPTO	POR ARTICULO	POR CAPITULO
CLASIFI. POR PRG.	CLASIFICACION ECONOMICA					
		CAPITULO 1. GASTOS DE PERSONAL.				
		Art. 12. Personal funcionario				
13600	12000	Extincion de Incendios Sueldos del Grupo A1	932.859,90			
13600	12006	Extincion de Incendios Trienios	246.938,77	1.179.798,67		
13600	12100	Extincion de Incendios Complemento de destino	563.684,66	563.684,66		
13600	12101	Extincion de Incendios Complemento específico	1.645.821,38	1.645.821,38	3.389.304,71	
		Art. 16. Cuotas, prestaciones y gastos sociales a cargo del empleador				
13600	16400	Extincion de Incendios Complemento Familiar	2.028,72	2.028,72	2.028,72	
TOTAL CAPITULO 1. SUBPROGRAMA 1.3.6.00						3.391.333,43

PRESUPUESTO ECONOMICO DE GASTOS

RELACION DE APLICACIONES PRESUPUESTARIAS

AREA DE GASTO: 1

POLITICA DE GASTO: 1.3

GRUPO DE PROGRAMAS: 1.3.6

PROGRAMA: 1.3.6.0

SUBPROGRAMA: 1.3.6.0.0

APLICACIÓN PRESUPUESTARIA		DENOMINACION DE LA APLICACIÓN	POR SUBCONCEPTO	POR CONCEPTO	POR ARTICULO	POR CAPITULO
CLASIFI. POR PRG.	CLASIFICACION ECONOMICA					
		CAPITULO 2. GASTOS CORRIENTES EN BIENES Y SERVICIOS				
		Art. 21. Reparaciones, mantenimiento y conservación				
13600	21200	Extincion de Incendios Reparaciones, mantenimiento y conservacion	14.000,00	14.000,00		
13600	21400	Extincion de Incendios Conservacion y reparacion de vehiculos	55.000,00	55.000,00		
13600	21600	Extincion de Incendios Conservacion equipos procesos de informacion	30.000,00	30.000,00	99.000,00	
		Art. 22. Material, suministros y otros				
13600	22100	Extincion de Incendios Energía eléctrica	33.200,00			
13600	22103	Extincion de Incendios Combustibles y carburantes	45.748,53			
13600	22114	Extincion de Incendios Combustibles y carburantes calefaccion	58.000,00	136.948,53		
13600	22400	Extincion de Incendios Primas seguros	13.975,00	13.975,00		
13600	22608	Extincion de Incendios Material tecnico especial	35.000,00	35.000,00		
13600	22699	Extincion de Incendios Otros gastos diversos	45.000,00	45.000,00		
13600	22700	Extincion de Incendios Limpieza y Aseo	108.003,77	108.003,77	338.927,30	
		TOTAL CAPITULO 2. SUBPROGRAMA 1.3.6.00				437.927,30

PRESUPUESTO ECONOMICO DE GASTOS

RELACION DE APLICACIONES PRESUPUESTARIAS

AREA DE GASTO: 1

POLITICA DE GASTO: 1.3

GRUPO DE PROGRAMAS: 1.3.6

PROGRAMA: 1.3.6.0

SUBPROGRAMA: 1.3.6.0.0

APLICACIÓN PRESUPUESTARIA		DENOMINACION DE LA APLICACIÓN	POR SUBCONCEPTO	POR CONCEPTO	POR ARTICULO	POR CAPITULO
CLASIFI. POR PRG.	CLASIFICACION ECONOMICA					
		CAPITULO 6. INVERSIONES REALES				
		Art. 62. Inversión nueva asociada al funcionamiento operativo de los servicios				
13600	62300	Extincion de Incendios Maquinaria, instalaciones y utillaje	1,00	1,00		
13600	62400	Extincion de Incendios Elementos de transporte	1,00	1,00		
13600	62900	Extincion de Incendios Otras inversiones nuevas asociadas al funcionamiento operativo de los	40.000,00	40.000,00	40.002,00	
TOTAL CAPITULO 6. SUBPROGRAMA 1.3.6.00						40.002,00

PRESUPUESTO ECONOMICO DE GASTOS

RELACION DE APLICACIONES PRESUPUESTARIAS

AREA DE GASTO: 1

POLITICA DE GASTO: 1.5

GRUPO DE PROGRAMAS: 1.5.0

PROGRAMA: 1.5.0.1

SUBPROGRAMA: 1.5.0.1.0

APLICACIÓN PRESUPUESTARIA		DENOMINACION DE LA APLICACIÓN	POR SUBCONCEPTO	POR CONCEPTO	POR ARTICULO	POR CAPITULO
CLASIFI. POR PRG.	CLASIFICACION ECONOMICA					
		CAPITULO 1. GASTOS DE PERSONAL.				
		Art. 12. Personal funcionario				
15010	12000	Ordenacion Local Sueldos del Grupo A1	476.889,74			
15010	12006	Ordenacion Local Trienios	109.646,43	586.536,17		
15010	12100	Ordenacion Local Complemento de destino	317.736,86	317.736,86		
15010	12101	Ordenacion Local Complemento específico	555.866,78	555.866,78		
15010	12103	Ordenacion Local Otros complementos	642,36	642,36	1.460.782,17	
		Art. 16. Cuotas, prestaciones y gastos sociales a cargo del empleador				
15010	16400	Ordenacion Local.Complemento Familiar	6,00	6,00	6,00	
TOTAL CAPITULO 1. SUBPROGRAMA 1.5.0.10						1.460.788,17

PRESUPUESTO ECONOMICO DE GASTOS

RELACION DE APLICACIONES PRESUPUESTARIAS

AREA DE GASTO: 1

POLITICA DE GASTO: 1.5

GRUPO DE PROGRAMAS: 1.5.0

PROGRAMA: 1.5.0.1

SUBPROGRAMA: 1.5.0.1.0

APLICACIÓN PRESUPUESTARIA		DENOMINACION DE LA APLICACIÓN	POR SUBCONCEPTO	POR CONCEPTO	POR ARTICULO	POR CAPITULO
CLASIFI. POR PRG.	CLASIFICACION ECONOMICA					
CAPITULO 2. GASTOS CORRIENTES EN BIENES Y SERVICIOS						
		Art. 22. Material, suministros y otros				
15010	22608	Ordenacion Local Material tecnico especial	11.000,00			
15010	22699	Ordenacion Local Otros gastos diversos	40.000,00	51.000,00		
15010	22799	Ordenacion Local Otros trabajos realizados por otras empresas y profesionales	1,00	1,00	51.001,00	
		Art. 25. Trabajos realizados por administraciones públicas y otras entidades públicas				
15010	25000	Ordenacion Local.Trabajos realizados por otras entidades públicas	796.219,00	796.219,00	796.219,00	
TOTAL CAPITULO 2. SUBPROGRAMA 1.5.0.10						847.220,00

PRESUPUESTO ECONOMICO DE GASTOS

RELACION DE APLICACIONES PRESUPUESTARIAS

AREA DE GASTO: 1

POLITICA DE GASTO: 1.5

GRUPO DE PROGRAMAS: 1.5.0

PROGRAMA: 1.5.0.1

SUBPROGRAMA: 1.5.0.1.0

APLICACIÓN PRESUPUESTARIA		DENOMINACION DE LA APLICACIÓN	POR SUBCONCEPTO	POR CONCEPTO	POR ARTICULO	POR CAPITULO
CLASIFI. POR PRG.	CLASIFICACION ECONOMICA					
15010	44900	<p style="text-align: center;">CAPITULO 4. TRANSFERENCIAS CORRIENTES</p> <p>Art. 44. A entes públicos y sociedades mercantiles de la Entidad Local</p> <p>Ordenacion Local A Entes Públicos de la Entidad Local</p>	1,00	1,00	1,00	
TOTAL CAPITULO 4. SUBPROGRAMA 1.5.0.10						1,00

PRESUPUESTO ECONOMICO DE GASTOS

RELACION DE APLICACIONES PRESUPUESTARIAS

AREA DE GASTO: 1

POLITICA DE GASTO: 1.5

GRUPO DE PROGRAMAS: 1.5.0

PROGRAMA: 1.5.0.1

SUBPROGRAMA: 1.5.0.1.0

APLICACIÓN PRESUPUESTARIA		DENOMINACION DE LA APLICACIÓN	POR SUBCONCEPTO	POR CONCEPTO	POR ARTICULO	POR CAPITULO
CLASIFI. POR PRG.	CLASIFICACION ECONOMICA					
15010	61000	<p>CAPITULO 6. INVERSIONES REALES</p> <p>Art. 61. Inversiones de reposición de infraestructuras y bienes destinados al uso general</p> <p>Ordenacion Local Inversiones en terrenos.</p>	1,00	1,00	1,00	
TOTAL CAPITULO 6. SUBPROGRAMA 1.5.0.10						1,00

PRESUPUESTO ECONOMICO DE GASTOS

RELACION DE APLICACIONES PRESUPUESTARIAS

AREA DE GASTO: 1

POLITICA DE GASTO: 1.5

GRUPO DE PROGRAMAS: 1.5.0

PROGRAMA: 1.5.0.1

SUBPROGRAMA: 1.5.0.1.0

APLICACIÓN PRESUPUESTARIA		DENOMINACION DE LA APLICACIÓN	POR SUBCONCEPTO	POR CONCEPTO	POR ARTICULO	POR CAPITULO
CLASIFI. POR PRG.	CLASIFICACION ECONOMICA					
15010	74000	<p style="text-align: center;">CAPITULO 7. TRANSFERENCIAS DE CAPITAL</p> <p>Art. 74. A entes públicos y sociedades mercantiles de la Entidad Local</p> <p>Ordenacion Local A entes públicos y sociedades mercantiles de la Entidad Local.</p>	1.894.000,00	1.894.000,00	1.894.000,00	
TOTAL CAPITULO 7. SUBPROGRAMA 1.5.0.10						1.894.000,00

PRESUPUESTO ECONOMICO DE GASTOS

RELACION DE APLICACIONES PRESUPUESTARIAS

AREA DE GASTO: 1

POLITICA DE GASTO: 1.5

GRUPO DE PROGRAMAS: 1.5.1

PROGRAMA: 1.5.1.2

SUBPROGRAMA: 1.5.1.2.0

APLICACIÓN PRESUPUESTARIA		DENOMINACION DE LA APLICACIÓN	POR SUBCONCEPTO	POR CONCEPTO	POR ARTICULO	POR CAPITULO
CLASIFI. POR PRG.	CLASIFICACION ECONOMICA					
		CAPITULO 8. ACTIVOS FINANCIEROS				
		Art. 82. Concesión préstamos al sector público				
15120	82100	Urbanismo Al Estado	1,00	1,00	1,00	
		Art. 83. Concesión de préstamos fuera del sector público				
15120	83002	Urbanismo Reintegros accion sustitutoria	29.947,50	29.947,50	29.947,50	
TOTAL CAPITULO 8. SUBPROGRAMA 1.5.1.2.0						29.948,50

PRESUPUESTO ECONOMICO DE GASTOS

RELACION DE APLICACIONES PRESUPUESTARIAS

AREA DE GASTO: 1

POLITICA DE GASTO: 1.5

GRUPO DE PROGRAMAS: 1.5.1

PROGRAMA: 1.5.1.9

SUBPROGRAMA: 1.5.1.9.9

APLICACIÓN PRESUPUESTARIA		DENOMINACION DE LA APLICACIÓN	POR SUBCONCEPTO	POR CONCEPTO	POR ARTICULO	POR CAPITULO
CLASIFI. POR PRG.	CLASIFICACION ECONOMICA					
15199	22799	<p style="text-align: center;">CAPITULO 2. GASTOS CORRIENTES EN BIENES Y SERVICIOS</p> <p>Art. 22. Material, suministros y otros</p> <p>Desarrollo urbano: Edusi Tormes Otros trabajos realizados por otras empresas y profesionales</p>	115.947,75	115.947,75	115.947,75	
TOTAL CAPITULO 2. SUBPROGRAMA 1.5.1.9.9						115.947,75

PRESUPUESTO ECONOMICO DE GASTOS

RELACION DE APLICACIONES PRESUPUESTARIAS

AREA DE GASTO: 1

POLITICA DE GASTO: 1.5

GRUPO DE PROGRAMAS: 1.5.1

PROGRAMA: 1.5.1.9

SUBPROGRAMA: 1.5.1.9.9

APLICACIÓN PRESUPUESTARIA		DENOMINACION DE LA APLICACIÓN	POR SUBCONCEPTO	POR CONCEPTO	POR ARTICULO	POR CAPITULO
CLASIFI. POR PRG.	CLASIFICACION ECONOMICA					
15199	62790	<p style="text-align: center;">CAPITULO 6. INVERSIONES REALES</p> <p>Art. 62. Inversión nueva asociada al funcionamiento operativo de los servicios</p> <p>Desarrollo urbano: Edusi Tormes Proyectos complejos</p>	2.517.630,78	2.517.630,78	2.517.630,78	
TOTAL CAPITULO 6. SUBPROGRAMA 1.5.1.99						2.517.630,78

PRESUPUESTO ECONOMICO DE GASTOS

RELACION DE APLICACIONES PRESUPUESTARIAS

AREA DE GASTO: 1

POLITICA DE GASTO: 1.5

GRUPO DE PROGRAMAS: 1.5.2

PROGRAMA: 1.5.2.0

SUBPROGRAMA: 1.5.2.0.0

APLICACIÓN PRESUPUESTARIA		DENOMINACION DE LA APLICACIÓN	POR SUBCONCEPTO	POR CONCEPTO	POR ARTICULO	POR CAPITULO
CLASIFI. POR PRG.	CLASIFICACION ECONOMICA					
		CAPITULO 6. INVERSIONES REALES				
		Art. 68. Gastos en inversiones de bienes patrimoniales				
15200	68200	Vvienda Gastos en adquisi. y reform. edificios	63.773,12	63.773,12	63.773,12	
TOTAL CAPITULO 6. SUBPROGRAMA 1.5.2.00						63.773,12

PRESUPUESTO ECONOMICO DE GASTOS

RELACION DE APLICACIONES PRESUPUESTARIAS

AREA DE GASTO: 1

POLITICA DE GASTO: 1.5

GRUPO DE PROGRAMAS: 1.5.3

PROGRAMA: 1.5.3.2

SUBPROGRAMA: 1.5.3.2.0

APLICACIÓN PRESUPUESTARIA		DENOMINACION DE LA APLICACIÓN	POR SUBCONCEPTO	POR CONCEPTO	POR ARTICULO	POR CAPITULO
CLASIFI. POR PRG.	CLASIFICACION ECONOMICA					
		CAPITULO 1. GASTOS DE PERSONAL.				
		Art. 12. Personal funcionario				
15320	12000	Vialidad y Obras Sueldos del Grupo A1	395.239,58			
15320	12006	Vialidad y Obras Trienios	82.814,62	478.054,20		
15320	12100	Vialidad y Obras Complemento de destino	263.590,00	263.590,00		
15320	12101	Vialidad y Obras Complemento específico	458.517,72	458.517,72		
15320	12103	Vialidad y Obras Otros complementos	2.279,16	2.279,16	1.202.441,08	
		Art. 16. Cuotas, prestaciones y gastos sociales a cargo del empleador				
15320	16400	Vialidad y Obras Complemento Familiar	1.014,36	1.014,36	1.014,36	
TOTAL CAPITULO 1. SUBPROGRAMA 1.5.3.2.0						1.203.455,44

PRESUPUESTO ECONOMICO DE GASTOS

RELACION DE APLICACIONES PRESUPUESTARIAS

AREA DE GASTO: 1

POLITICA DE GASTO: 1.5

GRUPO DE PROGRAMAS: 1.5.3

PROGRAMA: 1.5.3.2

SUBPROGRAMA: 1.5.3.2.0

APLICACIÓN PRESUPUESTARIA		DENOMINACION DE LA APLICACIÓN	POR SUBCONCEPTO	POR CONCEPTO	POR ARTICULO	POR CAPITULO
CLASIFI. POR PRG.	CLASIFICACION ECONOMICA					
		CAPITULO 2. GASTOS CORRIENTES EN BIENES Y SERVICIOS				
		Art. 22. Material, suministros y otros				
15320	22699	Vialidad y Obras Otros gastos diversos	40.000,00	40.000,00		
15320	22799	Vialidad y Obras Otros trabajos realizados por otras empresas y profesionales	1.703.498,59	1.703.498,59	1.743.498,59	
TOTAL CAPITULO 2. SUBPROGRAMA 1.5.3.2.0						1.743.498,59

PRESUPUESTO ECONOMICO DE GASTOS

RELACION DE APLICACIONES PRESUPUESTARIAS

AREA DE GASTO: 1

POLITICA DE GASTO: 1.5

GRUPO DE PROGRAMAS: 1.5.3

PROGRAMA: 1.5.3.2

SUBPROGRAMA: 1.5.3.2.0

APLICACIÓN PRESUPUESTARIA		DENOMINACION DE LA APLICACIÓN	POR SUBCONCEPTO	POR CONCEPTO	POR ARTICULO	POR CAPITULO
CLASIFI. POR PRG.	CLASIFICACION ECONOMICA					
		CAPITULO 6. INVERSIONES REALES				
		Art. 60. Inversión nueva en infraestructuras y bienes destinados al uso general				
15320	60900	Vialidad y Obras Otras inversiones nuevas en infraestruct	1.803.904,83	1.803.904,83	1.803.904,83	
		Art. 62. Inversión nueva asociada al funcionamiento operativo de los servicios				
15320	62500	Vialidad y Obras Mobiliario urbano	25.000,00	25.000,00	25.000,00	
TOTAL CAPITULO 6. SUBPROGRAMA 1.5.3.20						1.828.904,83

PRESUPUESTO ECONOMICO DE GASTOS

RELACION DE APLICACIONES PRESUPUESTARIAS

AREA DE GASTO: 1

POLITICA DE GASTO: 1.5

GRUPO DE PROGRAMAS: 1.5.3

PROGRAMA: 1.5.3.9

SUBPROGRAMA: 1.5.3.9.9

APLICACIÓN PRESUPUESTARIA		DENOMINACION DE LA APLICACIÓN	POR SUBCONCEPTO	POR CONCEPTO	POR ARTICULO	POR CAPITULO
CLASIFI. POR PRG.	CLASIFICACION ECONOMICA					
15399	62790	<p style="text-align: center;">CAPITULO 6. INVERSIONES REALES</p> <p>Art. 62. Inversión nueva asociada al funcionamiento operativo de los servicios</p> <p>VIALIDAD EDUSI TORMES. Proyectos complejos</p>	1,00	1,00	1,00	
TOTAL CAPITULO 6. SUBPROGRAMA 1.5.3.99						1,00

PRESUPUESTO ECONOMICO DE GASTOS

RELACION DE APLICACIONES PRESUPUESTARIAS

AREA DE GASTO: 1

POLITICA DE GASTO: 1.6

GRUPO DE PROGRAMAS: 1.6.0

PROGRAMA: 1.6.0.0

SUBPROGRAMA: 1.6.0.0.0

APLICACIÓN PRESUPUESTARIA		DENOMINACION DE LA APLICACIÓN	POR SUBCONCEPTO	POR CONCEPTO	POR ARTICULO	POR CAPITULO
CLASIFI. POR PRG.	CLASIFICACION ECONOMICA					
16000	22799	<p style="text-align: center;">CAPITULO 2. GASTOS CORRIENTES EN BIENES Y SERVICIOS</p> <p>Art. 22. Material, suministros y otros</p> <p>Redes de Aguas Otros trabajos realizados por otras empresas y profesionales</p>	8.250,00	8.250,00	8.250,00	
TOTAL CAPITULO 2. SUBPROGRAMA 1.6.0.00						8.250,00

PRESUPUESTO ECONOMICO DE GASTOS

RELACION DE APLICACIONES PRESUPUESTARIAS

AREA DE GASTO: 1

POLITICA DE GASTO: 1.6

GRUPO DE PROGRAMAS: 1.6.1

PROGRAMA: 1.6.1.0

SUBPROGRAMA: 1.6.1.0.0

APLICACIÓN PRESUPUESTARIA		DENOMINACION DE LA APLICACIÓN	POR SUBCONCEPTO	POR CONCEPTO	POR ARTICULO	POR CAPITULO
CLASIFI. POR PRG.	CLASIFICACION ECONOMICA					
		CAPITULO 1. GASTOS DE PERSONAL.				
		Art. 12. Personal funcionario				
16100	12000	Aguas Sueldos del Grupo A1	65.923,32			
16100	12006	Aguas Trienios	25.330,78	91.254,10		
16100	12100	Aguas Complemento de destino	44.164,68	44.164,68		
16100	12101	Aguas Complemento específico	96.057,92	96.057,92	231.476,70	
		Art. 16. Cuotas, prestaciones y gastos sociales a cargo del empleador				
16100	16400	Aguas.Complemento Familiar	6,00	6,00	6,00	
TOTAL CAPITULO 1. SUBPROGRAMA 1.6.1.0.0						231.482,70

PRESUPUESTO ECONOMICO DE GASTOS

RELACION DE APLICACIONES PRESUPUESTARIAS

AREA DE GASTO: 1

POLITICA DE GASTO: 1.6

GRUPO DE PROGRAMAS: 1.6.1

PROGRAMA: 1.6.1.0

SUBPROGRAMA: 1.6.1.0.0

APLICACIÓN PRESUPUESTARIA		DENOMINACION DE LA APLICACIÓN	POR SUBCONCEPTO	POR CONCEPTO	POR ARTICULO	POR CAPITULO
CLASIFI. POR PRG.	CLASIFICACION ECONOMICA					
		CAPITULO 2. GASTOS CORRIENTES EN BIENES Y SERVICIOS				
		Art. 22. Material, suministros y otros				
16100	22799	Aguas Otros trabajos realizados por otras empresas y profesionales	12.000,00	12.000,00	12.000,00	
TOTAL CAPITULO 2. SUBPROGRAMA 1.6.1.00						12.000,00

PRESUPUESTO ECONOMICO DE GASTOS

RELACION DE APLICACIONES PRESUPUESTARIAS

AREA DE GASTO: 1

POLITICA DE GASTO: 1.6

GRUPO DE PROGRAMAS: 1.6.1

PROGRAMA: 1.6.1.2

SUBPROGRAMA: 1.6.1.2.0

APLICACIÓN PRESUPUESTARIA		DENOMINACION DE LA APLICACIÓN	POR SUBCONCEPTO	POR CONCEPTO	POR ARTICULO	POR CAPITULO
CLASIFI. POR PRG.	CLASIFICACION ECONOMICA					
16120	60900	<p style="text-align: center;">CAPITULO 6. INVERSIONES REALES</p> <p>Art. 60. Inversión nueva en infraestructuras y bienes destinados al uso general</p> <p>Redes de Aguas Otras inversiones nuevas en infraestruct</p>	80.006,00	80.006,00	80.006,00	
TOTAL CAPITULO 6. SUBPROGRAMA 1.6.1.2.0						80.006,00

PRESUPUESTO ECONOMICO DE GASTOS

RELACION DE APLICACIONES PRESUPUESTARIAS

AREA DE GASTO: 1

POLITICA DE GASTO: 1.6

GRUPO DE PROGRAMAS: 1.6.1

PROGRAMA: 1.6.1.2

SUBPROGRAMA: 1.6.1.2.0

APLICACIÓN PRESUPUESTARIA		DENOMINACION DE LA APLICACIÓN	POR SUBCONCEPTO	POR CONCEPTO	POR ARTICULO	POR CAPITULO
CLASIFI. POR PRG.	CLASIFICACION ECONOMICA					
16120	77000	<p style="text-align: center;">CAPITULO 7. TRANSFERENCIAS DE CAPITAL</p> <p>Art. 77. A empresas privadas</p> <p>Redes de Aguas A empresas privadas. Transferencias al resto de entidades</p>	1,00	1,00	1,00	
TOTAL CAPITULO 7. SUBPROGRAMA 1.6.1.2.0						1,00

PRESUPUESTO ECONOMICO DE GASTOS

RELACION DE APLICACIONES PRESUPUESTARIAS

AREA DE GASTO: 1

POLITICA DE GASTO: 1.6

GRUPO DE PROGRAMAS: 1.6.2

PROGRAMA: 1.6.2.1

SUBPROGRAMA: 1.6.2.1.0

APLICACIÓN PRESUPUESTARIA		DENOMINACION DE LA APLICACIÓN	POR SUBCONCEPTO	POR CONCEPTO	POR ARTICULO	POR CAPITULO
CLASIFI. POR PRG.	CLASIFICACION ECONOMICA					
16210	22799	<p style="text-align: center;">CAPITULO 2. GASTOS CORRIENTES EN BIENES Y SERVICIOS</p> <p>Art. 22. Material, suministros y otros</p> <p>Recogida de Residuos Solidos Urbanos Otros trabajos realizados por otras empresas y</p>	131.120,00	131.120,00	131.120,00	
TOTAL CAPITULO 2. SUBPROGRAMA 1.6.2.10						131.120,00

PRESUPUESTO ECONOMICO DE GASTOS

RELACION DE APLICACIONES PRESUPUESTARIAS

AREA DE GASTO: 1

POLITICA DE GASTO: 1.6

GRUPO DE PROGRAMAS: 1.6.2

PROGRAMA: 1.6.2.1

SUBPROGRAMA: 1.6.2.1.1

APLICACIÓN PRESUPUESTARIA		DENOMINACION DE LA APLICACIÓN	POR SUBCONCEPTO	POR CONCEPTO	POR ARTICULO	POR CAPITULO
CLASIFI. POR PRG.	CLASIFICACION ECONOMICA					
16211	22799	<p style="text-align: center;">CAPITULO 2. GASTOS CORRIENTES EN BIENES Y SERVICIOS</p> <p>Art. 22. Material, suministros y otros</p> <p>Explotacion Planta Envases Otros trabajos realizados por otras empresas y profesionales</p>	1.150.000,00	1.150.000,00	1.150.000,00	
TOTAL CAPITULO 2. SUBPROGRAMA 1.6.2.11						1.150.000,00

PRESUPUESTO ECONOMICO DE GASTOS

RELACION DE APLICACIONES PRESUPUESTARIAS

AREA DE GASTO: 1

POLITICA DE GASTO: 1.6

GRUPO DE PROGRAMAS: 1.6.2

PROGRAMA: 1.6.2.1

SUBPROGRAMA: 1.6.2.1.2

APLICACIÓN PRESUPUESTARIA		DENOMINACION DE LA APLICACIÓN	POR SUBCONCEPTO	POR CONCEPTO	POR ARTICULO	POR CAPITULO
CLASIFI. POR PRG.	CLASIFICACION ECONOMICA					
16212	22799	<p style="text-align: center;">CAPITULO 2. GASTOS CORRIENTES EN BIENES Y SERVICIOS</p> <p>Art. 22. Material, suministros y otros</p> <p>Recogida de basuras.Otros trabajos realizados por otras empresas y profesionales</p>	6.297.563,00	6.297.563,00	6.297.563,00	
TOTAL CAPITULO 2. SUBPROGRAMA 1.6.2.12						6.297.563,00

PRESUPUESTO ECONOMICO DE GASTOS

RELACION DE APLICACIONES PRESUPUESTARIAS

AREA DE GASTO: 1

POLITICA DE GASTO: 1.6

GRUPO DE PROGRAMAS: 1.6.2

PROGRAMA: 1.6.2.3

SUBPROGRAMA: 1.6.2.3.0

APLICACIÓN PRESUPUESTARIA		DENOMINACION DE LA APLICACIÓN	POR SUBCONCEPTO	POR CONCEPTO	POR ARTICULO	POR CAPITULO
CLASIFI. POR PRG.	CLASIFICACION ECONOMICA					
16230	22799	<p style="text-align: center;">CAPITULO 2. GASTOS CORRIENTES EN BIENES Y SERVICIOS</p> <p>Art. 22. Material, suministros y otros</p> <p>Centro Prov. Trata. Residuos Otros trabajos realizados por otras empresas y profesionales</p>	2.320.000,00	2.320.000,00	2.320.000,00	
TOTAL CAPITULO 2. SUBPROGRAMA 1.6.2.30						2.320.000,00

PRESUPUESTO ECONOMICO DE GASTOS

RELACION DE APLICACIONES PRESUPUESTARIAS

AREA DE GASTO: 1

POLITICA DE GASTO: 1.6

GRUPO DE PROGRAMAS: 1.6.3

PROGRAMA: 1.6.3.1

SUBPROGRAMA: 1.6.3.1.0

APLICACIÓN PRESUPUESTARIA		DENOMINACION DE LA APLICACIÓN	POR SUBCONCEPTO	POR CONCEPTO	POR ARTICULO	POR CAPITULO
CLASIFI. POR PRG.	CLASIFICACION ECONOMICA					
16310	22700	CAPITULO 2. GASTOS CORRIENTES EN BIENES Y SERVICIOS Art. 22. Material, suministros y otros Limpieza varia Limpieza y Aseo	9.686.100,00	9.686.100,00	9.686.100,00	
TOTAL CAPITULO 2. SUBPROGRAMA 1.6.3.10						9.686.100,00

PRESUPUESTO ECONOMICO DE GASTOS

RELACION DE APLICACIONES PRESUPUESTARIAS

AREA DE GASTO: 1

POLITICA DE GASTO: 1.6

GRUPO DE PROGRAMAS: 1.6.4

PROGRAMA: 1.6.4.0

SUBPROGRAMA: 1.6.4.0.0

APLICACIÓN PRESUPUESTARIA		DENOMINACION DE LA APLICACIÓN	POR SUBCONCEPTO	POR CONCEPTO	POR ARTICULO	POR CAPITULO
CLASIFI. POR PRG.	CLASIFICACION ECONOMICA					
		CAPITULO 2. GASTOS CORRIENTES EN BIENES Y SERVICIOS				
		Art. 20. Arrendamientos y cánones				
16400	20900	Cementerio Canon	194.148,00	194.148,00	194.148,00	
TOTAL CAPITULO 2. SUBPROGRAMA 1.6.4.00						194.148,00

PRESUPUESTO ECONOMICO DE GASTOS

RELACION DE APLICACIONES PRESUPUESTARIAS

AREA DE GASTO: 1

POLITICA DE GASTO: 1.6

GRUPO DE PROGRAMAS: 1.6.4

PROGRAMA: 1.6.4.0

SUBPROGRAMA: 1.6.4.0.0

APLICACIÓN PRESUPUESTARIA		DENOMINACION DE LA APLICACIÓN	POR SUBCONCEPTO	POR CONCEPTO	POR ARTICULO	POR CAPITULO
CLASIFI. POR PRG.	CLASIFICACION ECONOMICA					
16400	20900	CAPITULO 2. GASTOS CORRIENTES EN BIENES Y SERVICIOS Art. 20. Arrendamientos y cánones Cementerio Canon	194.148,00	194.148,00	194.148,00	
TOTAL CAPITULO 2. SUBPROGRAMA 1.6.4.00						194.148,00

PRESUPUESTO ECONOMICO DE GASTOS

RELACION DE APLICACIONES PRESUPUESTARIAS

AREA DE GASTO: 1

POLITICA DE GASTO: 1.6

GRUPO DE PROGRAMAS: 1.6.5

PROGRAMA: 1.6.5.1

SUBPROGRAMA: 1.6.5.1.0

APLICACIÓN PRESUPUESTARIA		DENOMINACION DE LA APLICACIÓN	POR SUBCONCEPTO	POR CONCEPTO	POR ARTICULO	POR CAPITULO
CLASIFI. POR PRG.	CLASIFICACION ECONOMICA					
		CAPITULO 2. GASTOS CORRIENTES EN BIENES Y SERVICIOS				
		Art. 21. Reparaciones, mantenimiento y conservación				
16510	21300	Alumbrado publico Maquinaria e instalaciones	57.605,50	57.605,50	57.605,50	
		Art. 22. Material, suministros y otros				
16510	22100	Alumbrado publico Energía eléctrica	2.120.925,22	2.120.925,22		
16510	22799	Alumbrado publico Otros trabajos realizados por otras empresas y profesionales	1.477.952,45	1.477.952,45	3.598.877,67	
TOTAL CAPITULO 2. SUBPROGRAMA 1.6.5.10						3.656.483,17

PRESUPUESTO ECONOMICO DE GASTOS

RELACION DE APLICACIONES PRESUPUESTARIAS

AREA DE GASTO: 1

POLITICA DE GASTO: 1.6

GRUPO DE PROGRAMAS: 1.6.5

PROGRAMA: 1.6.5.1

SUBPROGRAMA: 1.6.5.1.0

APLICACIÓN PRESUPUESTARIA		DENOMINACION DE LA APLICACIÓN	POR SUBCONCEPTO	POR CONCEPTO	POR ARTICULO	POR CAPITULO
CLASIFI. POR PRG.	CLASIFICACION ECONOMICA					
16510	63900	<p style="text-align: center;">CAPITULO 6. INVERSIONES REALES</p> <p>Art. 63. Inversión de reposición asociada al funcionamiento operativo de los servicios</p> <p>Alumbrado publico Otras inversiones</p>	464.646,00	464.646,00	464.646,00	
TOTAL CAPITULO 6. SUBPROGRAMA 1.6.5.10						464.646,00

PRESUPUESTO ECONOMICO DE GASTOS

RELACION DE APLICACIONES PRESUPUESTARIAS

AREA DE GASTO: 1

POLITICA DE GASTO: 1.7

GRUPO DE PROGRAMAS: 1.7.1

PROGRAMA: 1.7.1.1

SUBPROGRAMA: 1.7.1.1.0

APLICACIÓN PRESUPUESTARIA		DENOMINACION DE LA APLICACIÓN	POR SUBCONCEPTO	POR CONCEPTO	POR ARTICULO	POR CAPITULO
CLASIFI. POR PRG.	CLASIFICACION ECONOMICA					
CAPITULO 2. GASTOS CORRIENTES EN BIENES Y SERVICIOS						
		Art. 20. Arrendamientos y cánones				
17110	20400	Parques y jardines Arrendamiento material de transporte	6.300,00	6.300,00	6.300,00	
		Art. 22. Material, suministros y otros				
17110	22100	Parques y jardines Energía eléctrica	75.000,00	75.000,00		
17110	22608	Parques y jardines Material tecnico especial	6.350,00	6.350,00		
17110	22699	Parques y jardines Otros gastos diversos	7.900,00	7.900,00		
17110	22799	Parques y jardines Otros trabajos realizados por otras empresas y profesionales	4.999.333,00	4.999.333,00	5.088.583,00	
TOTAL CAPITULO 2. SUBPROGRAMA 1.7.1.10						5.094.883,00

PRESUPUESTO ECONOMICO DE GASTOS

RELACION DE APLICACIONES PRESUPUESTARIAS

AREA DE GASTO: 1

POLITICA DE GASTO: 1.7

GRUPO DE PROGRAMAS: 1.7.1

PROGRAMA: 1.7.1.1

SUBPROGRAMA: 1.7.1.1.0

APLICACIÓN PRESUPUESTARIA		DENOMINACION DE LA APLICACIÓN	POR SUBCONCEPTO	POR CONCEPTO	POR ARTICULO	POR CAPITULO
CLASIFI. POR PRG.	CLASIFICACION ECONOMICA					
17110	63900	<p>CAPITULO 6. INVERSIONES REALES</p> <p>Art. 63. Inversión de reposición asociada al funcionamiento operativo de los servicios</p> <p>Parques y jardines Otras inversiones</p>	698.191,00	698.191,00	698.191,00	
TOTAL CAPITULO 6. SUBPROGRAMA 1.7.1.10						698.191,00

PRESUPUESTO ECONOMICO DE GASTOS

RELACION DE APLICACIONES PRESUPUESTARIAS

AREA DE GASTO: 1

POLITICA DE GASTO: 1.7

GRUPO DE PROGRAMAS: 1.7.1

PROGRAMA: 1.7.1.9

SUBPROGRAMA: 1.7.1.9.9

APLICACIÓN PRESUPUESTARIA		DENOMINACION DE LA APLICACIÓN	POR SUBCONCEPTO	POR CONCEPTO	POR ARTICULO	POR CAPITULO
CLASIFI. POR PRG.	CLASIFICACION ECONOMICA					
17199	62790	<p style="text-align: center;">CAPITULO 6. INVERSIONES REALES</p> <p>Art. 62. Inversión nueva asociada al funcionamiento operativo de los servicios</p> <p>JARDINES EDUSI TORMES Proyectos complejos</p>	1,00	1,00	1,00	
TOTAL CAPITULO 6. SUBPROGRAMA 1.7.1.9.9						1,00

PRESUPUESTO ECONOMICO DE GASTOS

RELACION DE APLICACIONES PRESUPUESTARIAS

AREA DE GASTO: 1

POLITICA DE GASTO: 1.7

GRUPO DE PROGRAMAS: 1.7.2

PROGRAMA: 1.7.2.1

SUBPROGRAMA: 1.7.2.1.0

APLICACIÓN PRESUPUESTARIA		DENOMINACION DE LA APLICACIÓN	POR SUBCONCEPTO	POR CONCEPTO	POR ARTICULO	POR CAPITULO
CLASIFI. POR PRG.	CLASIFICACION ECONOMICA					
		CAPITULO 1. GASTOS DE PERSONAL.				
		Art. 12. Personal funcionario				
17210	12000	Medio Ambiente Sueldos del Grupo A1	167.894,12			
17210	12006	Medio Ambiente Trienios	44.029,68	211.923,80		
17210	12100	Medio Ambiente Complemento de destino	109.203,08	109.203,08		
17210	12101	Medio Ambiente Complemento específico	175.199,64	175.199,64	496.326,52	
		Art. 16. Cuotas, prestaciones y gastos sociales a cargo del empleador				
17210	16400	Medio Ambiente.Complemento Familiar	1.714,36	1.714,36	1.714,36	
TOTAL CAPITULO 1. SUBPROGRAMA 1.7.2.10						498.040,88

PRESUPUESTO ECONOMICO DE GASTOS

RELACION DE APLICACIONES PRESUPUESTARIAS

AREA DE GASTO: 1

POLITICA DE GASTO: 1.7

GRUPO DE PROGRAMAS: 1.7.2

PROGRAMA: 1.7.2.1

SUBPROGRAMA: 1.7.2.1.0

APLICACIÓN PRESUPUESTARIA		DENOMINACION DE LA APLICACIÓN	POR SUBCONCEPTO	POR CONCEPTO	POR ARTICULO	POR CAPITULO
CLASIFI. POR PRG.	CLASIFICACION ECONOMICA					
		CAPITULO 2. GASTOS CORRIENTES EN BIENES Y SERVICIOS				
		Art. 22. Material, suministros y otros				
17210	22608	Medio Ambiente Material tecnico especial	9.500,00			
17210	22614	Medio Ambiente Programas	45.000,00			
17210	22699	Medio Ambiente Otros gastos diversos	25.200,00	79.700,00		
17210	22799	Medio Ambiente Otros trabajos realizados por otras empresas y profesionales	384.750,00	384.750,00	464.450,00	
TOTAL CAPITULO 2. SUBPROGRAMA 1.7.2.10						464.450,00

PRESUPUESTO ECONOMICO DE GASTOS

RELACION DE APLICACIONES PRESUPUESTARIAS

AREA DE GASTO: 1

POLITICA DE GASTO: 1.7

GRUPO DE PROGRAMAS: 1.7.2

PROGRAMA: 1.7.2.1

SUBPROGRAMA: 1.7.2.1.0

APLICACIÓN PRESUPUESTARIA		DENOMINACION DE LA APLICACIÓN	POR SUBCONCEPTO	POR CONCEPTO	POR ARTICULO	POR CAPITULO
CLASIFI. POR PRG.	CLASIFICACION ECONOMICA					
		CAPITULO 6. INVERSIONES REALES				
		Art. 62. Inversión nueva asociada al funcionamiento operativo de los servicios				
17210	62300	Medio Ambiente Maquinaria, instalaciones y utillaje	1,00	1,00	1,00	
		Art. 63. Inversión de reposición asociada al funcionamiento operativo de los servicios				
17210	63900	Medio Ambiente Otras inversiones	273.102,00	273.102,00	273.102,00	
TOTAL CAPITULO 6. SUBPROGRAMA 1.7.2.10						273.103,00

PRESUPUESTO ECONOMICO DE GASTOS

RELACION DE APLICACIONES PRESUPUESTARIAS

AREA DE GASTO: 1

POLITICA DE GASTO: 1.7

GRUPO DE PROGRAMAS: 1.7.2

PROGRAMA: 1.7.2.2

SUBPROGRAMA: 1.7.2.2.0

APLICACIÓN PRESUPUESTARIA		DENOMINACION DE LA APLICACIÓN	POR SUBCONCEPTO	POR CONCEPTO	POR ARTICULO	POR CAPITULO
CLASIFI. POR PRG.	CLASIFICACION ECONOMICA					
CAPITULO 2. GASTOS CORRIENTES EN BIENES Y SERVICIOS						
Art. 22. Material, suministros y otros						
17220	22699	Ciudades Verdes Cencyl Otros gastos diversos	4.000,00	4.000,00		
17220	22799	Ciudades Verdes Cencyl Otros trabajos realizados por otras empresas y profesionales	30.500,00	30.500,00	34.500,00	
Art. 23. Indemnizaciones por razón del servicio						
17220	23000	Ciudades Verdes Cencyl De los miembros de los órganos de gobierno	150,00			
17220	23020	Ciudades Verdes Cencyl Del personal no directivo	150,00	300,00		
17220	23120	Ciudades Verdes Cencyl Del personal no directivo	332,00	332,00	632,00	
TOTAL CAPITULO 2. SUBPROGRAMA 1.7.2.20						35.132,00

PRESUPUESTO ECONOMICO DE GASTOS

RELACION DE APLICACIONES PRESUPUESTARIAS

AREA DE GASTO: 1

POLITICA DE GASTO: 1.7

GRUPO DE PROGRAMAS: 1.7.2

PROGRAMA: 1.7.2.3

SUBPROGRAMA: 1.7.2.3.0

APLICACIÓN PRESUPUESTARIA		DENOMINACION DE LA APLICACIÓN	POR SUBCONCEPTO	POR CONCEPTO	POR ARTICULO	POR CAPITULO
CLASIFI. POR PRG.	CLASIFICACION ECONOMICA					
17230	22699	<p style="text-align: center;">CAPITULO 2. GASTOS CORRIENTES EN BIENES Y SERVICIOS</p> <p>Art. 22. Material, suministros y otros</p> <p>Estrategia Infraestructura Verde.Otros gastos diversos</p>	219.000,00	219.000,00	219.000,00	
TOTAL CAPITULO 2. SUBPROGRAMA 1.7.2.30						219.000,00

PRESUPUESTO ECONOMICO DE GASTOS

RELACION DE APLICACIONES PRESUPUESTARIAS

AREA DE GASTO: 1

POLITICA DE GASTO: 1.7

GRUPO DE PROGRAMAS: 1.7.2

PROGRAMA: 1.7.2.3

SUBPROGRAMA: 1.7.2.3.0

APLICACIÓN PRESUPUESTARIA		DENOMINACION DE LA APLICACIÓN	POR SUBCONCEPTO	POR CONCEPTO	POR ARTICULO	POR CAPITULO
CLASIFI. POR PRG.	CLASIFICACION ECONOMICA					
17230	63900	<p style="text-align: center;">CAPITULO 6. INVERSIONES REALES</p> <p>Art. 63. Inversión de reposición asociada al funcionamiento operativo de los servicios</p> <p>Estrategia Infraestructura Verde. Otras inversiones</p>	136.000,00	136.000,00	136.000,00	
TOTAL CAPITULO 6. SUBPROGRAMA 1.7.2.30						136.000,00

PRESUPUESTO ECONOMICO DE GASTOS

RELACION DE APLICACIONES PRESUPUESTARIAS

AREA DE GASTO: 1

POLITICA DE GASTO: 1.7

GRUPO DE PROGRAMAS: 1.7.2

PROGRAMA: 1.7.2.9

SUBPROGRAMA: 1.7.2.9.9

APLICACIÓN PRESUPUESTARIA		DENOMINACION DE LA APLICACIÓN	POR SUBCONCEPTO	POR CONCEPTO	POR ARTICULO	POR CAPITULO
CLASIFI. POR PRG.	CLASIFICACION ECONOMICA					
17299	62790	<p style="text-align: center;">CAPITULO 6. INVERSIONES REALES</p> <p>Art. 62. Inversión nueva asociada al funcionamiento operativo de los servicios</p> <p>MEDIO AMBIENTE EDUSI TORMES Proyectos complejos</p>	2.049.687,25	2.049.687,25	2.049.687,25	
TOTAL CAPITULO 6. SUBPROGRAMA 1.7.2.99						2.049.687,25

PRESUPUESTO ECONOMICO DE GASTOS

RESUMEN ECONOMICO POR CAPITULOS DEL AREA DE GASTO: 1 SERVICIOS PUBLICOS BASICOS

CAPITULOS									
	I	II	III	IV	V	VI	VII	VIII	IX
SUBPROGRAMA	Gastos de Personal	Gastos en bienes ctes. y servicios	Gastos Financieros	Transferencias Corrientes	Fondo de Contingencia	Inversiones Reales	Transferencias de capital	Activos Financieros	Pasivos Financieros
1.3.2.00	8.366.844,41	1.422.744,64		1,00		160.001,00			
1.3.2.01		230.000,00							
1.3.3.10		1.233.696,95				1.106.650,45			
1.3.3.20		844.000,00							
1.3.6.00	3.391.333,43	437.927,30				40.002,00			
1.5.0.10	1.460.788,17	847.220,00		1,00		1,00	1.894.000,00		
1.5.1.20								29.948,50	
1.5.1.99		115.947,75				2.517.630,78			
1.5.2.00						63.773,12			
1.5.3.20	1.203.455,44	1.743.498,59				1.828.904,83			
1.5.3.99						1,00			
1.6.0.00		8.250,00							
1.6.1.00	231.482,70	12.000,00							
1.6.1.20						80.006,00	1,00		
TOTALES									

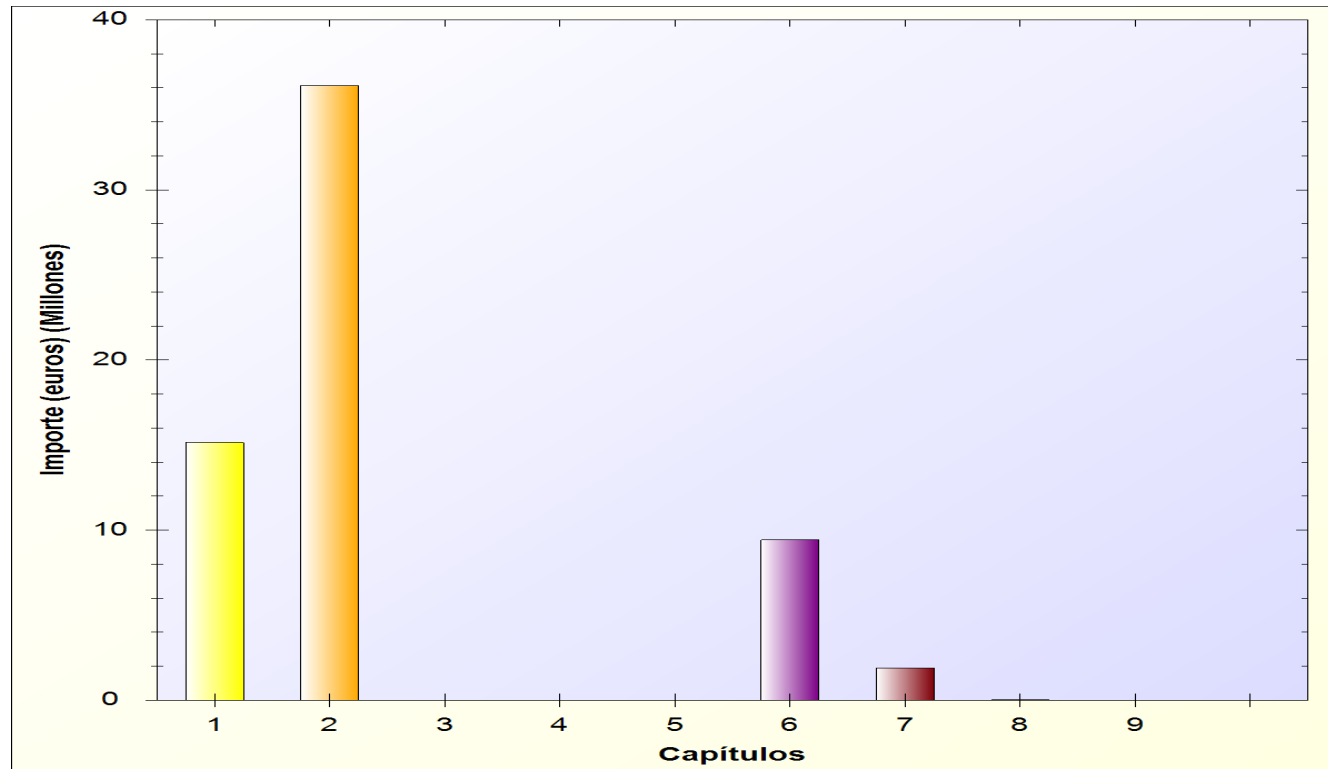
PRESUPUESTO ECONOMICO DE GASTOS

RESUMEN ECONOMICO POR CAPITULOS DEL AREA DE GASTO: 1 SERVICIOS PUBLICOS BASICOS

CAPITULOS									
	I	II	III	IV	V	VI	VII	VIII	IX
SUBPROGRAMA	Gastos de Personal	Gastos en bienes ctes. y servicios	Gastos Financieros	Transferencias Corrientes	Fondo de Contingencia	Inversiones Reales	Transferencias de capital	Activos Financieros	Pasivos Financieros
1.6.2.10		131.120,00							
1.6.2.11		1.150.000,00							
1.6.2.12		6.297.563,00							
1.6.2.30		2.320.000,00							
1.6.3.10		9.686.100,00							
1.6.4.00		194.148,00							
1.6.5.10		3.656.483,17				464.646,00			
1.7.1.10		5.094.883,00				698.191,00			
1.7.1.99						1,00			
1.7.2.10	498.040,88	464.450,00				273.103,00			
1.7.2.20		35.132,00							
1.7.2.30		219.000,00				136.000,00			
1.7.2.99						2.049.687,25			
TOTALES	15.151.945,03	36.144.164,40		2,00		9.418.598,43	1.894.001,00	29.948,50	

PRESUPUESTO ECONOMICO DE GASTOS

RESUMEN ECONOMICO POR CAPITULOS DEL AREA DE GASTO: 1 SERVICIOS PUBLICOS BASICOS



Ayuntamiento de Salamanca

ESTADO DE GASTOS

EJERCICIO 2020

AREA DE GASTO 2

ACTUACIONES DE PROTECCION Y PROMOCION SOCIAL.

*** POLITICA DE GASTO 2.1: Pensiones.**

- GRUPO DE PROGRAMAS 2.11: Pensiones.

> PROGRAMA 2.111: Pensiones

>> SUBPROGRAMA 2.1110: Pensiones

*** POLITICA DE GASTO 2.2: Otras prestaciones económicas a favor de empleados.**

- GRUPO DE PROGRAMAS 2.21: Otras prestaciones económicas a favor de empleados.

> PROGRAMA 2.211: Otras prestaciones economicas a favor de los empleados

>> SUBPROGRAMA 2.2110: Otras prestaciones economicas

*** POLITICA DE GASTO 2.3: Servicios sociales y promoción social.**

- GRUPO DE PROGRAMAS 2.31: Asistencia social primaria.

> PROGRAMA 2.310: Asistencia Social Primaria

>> SUBPROGRAMA 2.3100: Administracion Gral. Servicios Sociales

> PROGRAMA 2.311: Asistencia Social Primaria

>> SUBPROGRAMA 2.3110: CEAS

> PROGRAMA 2.312: Asistencia Social Primaria

>> SUBPROGRAMA 2.3120: Mayores

>> SUBPROGRAMA 2.3121: Centro de día Mayores

> PROGRAMA 2.313: Asistencia Social Primaria

>> SUBPROGRAMA 2.3130: Drogodependientes

> PROGRAMA 2.314: Asistencia Social Primaria

>> SUBPROGRAMA 2.3140: Minorías étnicas

> PROGRAMA 2.315: Asistencia Social Primaria

>> SUBPROGRAMA 2.3150: Consejos Sociales de Barrios

> PROGRAMA 2.316: Asistencia Social Primaria

>> SUBPROGRAMA 2.3160: Inclusión Social

> PROGRAMA 2.317: Asistencia Social Primaria

>> SUBPROGRAMA 2.3170: Familia

> PROGRAMA 2.318: Asistencia Social Primaria

>> SUBPROGRAMA 2.3180: Transeuntes

> PROGRAMA 2.319: Asistencia Social Primaria

>> SUBPROGRAMA 2.3190: Exclusion Social

>> SUBPROGRAMA 2.3191: MUJER

>> SUBPROGRAMA 2.3192: Igualdad y Violencia de género

>> SUBPROGRAMA 2.3193: Discapacitados

>> SUBPROGRAMA 2.3194: Teleasistencia

>> SUBPROGRAMA 2.3195: Autonomía Personal

>> SUBPROGRAMA 2.3196: Ayuda a domicilio

>> SUBPROGRAMA 2.3197: Comida a domicilio

>> SUBPROGRAMA 2.3199: Proyecto PACT-2

*** POLITICA DE GASTO 2.4: Fomento del empleo.**

- GRUPO DE PROGRAMAS 2.41: Fomento del empleo.

> PROGRAMA 2.411: Fomento del empleo

>> SUBPROGRAMA 2.4110: Fomento del Empleo

> PROGRAMA 2.412: Fomento del Empleo

>> SUBPROGRAMA 2.4120: Discapacitados, obras de interés público y

> PROGRAMA 2.413: Fomento del Empleo

>> SUBPROGRAMA 2.4130: PROGRAMA POR + SALAMANCA

>> SUBPROGRAMA 2.4131: JOVECYL

>> SUBPROGRAMA 2.4132: EXCYL

>> SUBPROGRAMA 2.4133: EXCYL 35

>> SUBPROGRAMA 2.4134: MAYEL

>> SUBPROGRAMA 2.4135: EXCYL55

Ayuntamiento de Salamanca

ESTADO DE GASTOS

EJERCICIO 2020

AREA DE GASTO 2

ACTUACIONES DE PROTECCION Y PROMOCION SOCIAL.

- >> SUBPROGRAMA 2.4136: PROYECTO POSTIGO CIEGO
- >> SUBPROGRAMA 2.4137: CAÑO MAMARON
- >> SUBPROGRAMA 2.4138: PEÑA CELESTINA

PRESUPUESTO ECONOMICO DE GASTOS

RELACION DE APLICACIONES PRESUPUESTARIAS

AREA DE GASTO: 2

POLITICA DE GASTO: 2.1

GRUPO DE PROGRAMAS: 2.1.1

PROGRAMA: 2.1.1.1

SUBPROGRAMA: 2.1.1.1.0

APLICACIÓN PRESUPUESTARIA		DENOMINACION DE LA APLICACIÓN	POR SUBCONCEPTO	POR CONCEPTO	POR ARTICULO	POR CAPITULO
CLASIFI. POR PRG.	CLASIFICACION ECONOMICA					
21110	16000	CAPITULO 1. GASTOS DE PERSONAL. Art. 16. Cuotas, prestaciones y gastos sociales a cargo del empleador Pensiones Seguridad Social	9.002.164,07	9.002.164,07	9.002.164,07	
TOTAL CAPITULO 1. SUBPROGRAMA 2.1.1.1.0						9.002.164,07

PRESUPUESTO ECONOMICO DE GASTOS

RELACION DE APLICACIONES PRESUPUESTARIAS

AREA DE GASTO: 2

POLITICA DE GASTO: 2.2

GRUPO DE PROGRAMAS: 2.2.1

PROGRAMA: 2.2.1.1

SUBPROGRAMA: 2.2.1.1.0

APLICACIÓN PRESUPUESTARIA		DENOMINACION DE LA APLICACIÓN	POR SUBCONCEPTO	POR CONCEPTO	POR ARTICULO	POR CAPITULO
CLASIFI. POR PRG.	CLASIFICACION ECONOMICA					
		CAPITULO 1. GASTOS DE PERSONAL.				
		Art. 16. Cuotas, prestaciones y gastos sociales a cargo del empleador				
22110	16204	Otras prestaciones economicas Acción social	533.000,00			
22110	16205	Otras prestaciones economicas Seguros	206.318,00	739.318,00	739.318,00	
TOTAL CAPITULO 1. SUBPROGRAMA 2.2.1.10						739.318,00

PRESUPUESTO ECONOMICO DE GASTOS

RELACION DE APLICACIONES PRESUPUESTARIAS

AREA DE GASTO: 2

POLITICA DE GASTO: 2.3

GRUPO DE PROGRAMAS: 2.3.1

PROGRAMA: 2.3.1.0

SUBPROGRAMA: 2.3.1.0.0

APLICACIÓN PRESUPUESTARIA		DENOMINACION DE LA APLICACIÓN	POR SUBCONCEPTO	POR CONCEPTO	POR ARTICULO	POR CAPITULO
CLASIFI. POR PRG.	CLASIFICACION ECONOMICA					
		CAPITULO 1. GASTOS DE PERSONAL.				
		Art. 12. Personal funcionario				
23100	12000	Administracion Gral. Servicios Sociales Sueldos del Grupo A1	1.058.176,22			
23100	12006	Administracion Gral. Servicios Sociales Trienios	220.271,47	1.278.447,69		
23100	12100	Administracion Gral. Servicios Sociales Complemento de destino	673.232,70	673.232,70		
23100	12101	Administracion Gral. Servicios Sociales Complemento específico	858.055,52	858.055,52	2.809.735,91	
		Art. 16. Cuotas, prestaciones y gastos sociales a cargo del empleador				
23100	16400	Administracion Gral. Servicios Sociales.Complemento Familiar	1.014,36	1.014,36	1.014,36	
TOTAL CAPITULO 1. SUBPROGRAMA 2.3.1.00						2.810.750,27

PRESUPUESTO ECONOMICO DE GASTOS

RELACION DE APLICACIONES PRESUPUESTARIAS

AREA DE GASTO: 2

POLITICA DE GASTO: 2.3

GRUPO DE PROGRAMAS: 2.3.1

PROGRAMA: 2.3.1.0

SUBPROGRAMA: 2.3.1.0.0

APLICACIÓN PRESUPUESTARIA		DENOMINACION DE LA APLICACIÓN	POR SUBCONCEPTO	POR CONCEPTO	POR ARTICULO	POR CAPITULO
CLASIFI. POR PRG.	CLASIFICACION ECONOMICA					
		CAPITULO 2. GASTOS CORRIENTES EN BIENES Y SERVICIOS				
		Art. 20. Arrendamientos y cánones				
23100	20200	Administracion Gral. Servicios Sociales Arrendamientos edificios	6.000,00	6.000,00	6.000,00	
		Art. 22. Material, suministros y otros				
23100	22614	Administracion Gral. Servicios Sociales Programas	544.000,00			
23100	22699	Administracion Gral. Servicios Sociales Otros gastos diversos	9.000,00	553.000,00	553.000,00	
TOTAL CAPITULO 2. SUBPROGRAMA 2.3.1.00						559.000,00

PRESUPUESTO ECONOMICO DE GASTOS

RELACION DE APLICACIONES PRESUPUESTARIAS

AREA DE GASTO: 2

POLITICA DE GASTO: 2.3

GRUPO DE PROGRAMAS: 2.3.1

PROGRAMA: 2.3.1.0

SUBPROGRAMA: 2.3.1.0.0

APLICACIÓN PRESUPUESTARIA		DENOMINACION DE LA APLICACIÓN	POR SUBCONCEPTO	POR CONCEPTO	POR ARTICULO	POR CAPITULO
CLASIFI. POR PRG.	CLASIFICACION ECONOMICA					
		CAPITULO 4. TRANSFERENCIAS CORRIENTES				
		Art. 48. A familias e Instituciones din fines de lucro				
23100	48003	Administracion Gral. Servicios Sociales.Convenio Cruz Roja Ayudas de emergencia	90.000,00	90.000,00		
23100	48991	Administracion Gral. Servicios Sociales.Cáritas Padre Damián. Enfermos SIDA.	175.000,00	175.000,00		
23100	48992	Administracion Gral. Servicios Sociales.Cruz Roja Centro Emergencia Social.	215.505,00	215.505,00		
23100	48993	Administracion Gral. Servicios Sociales.Amigos Pueblo Saharahui	15.000,00	15.000,00		
23100	48994	Administracion Gral. Servicios Sociales.Teléfono de la Esperanza.	4.500,00	4.500,00		
23100	48995	Administracion Gral. Servicios Sociales.Amigos del Silencio y la felicidad	24.000,00	24.000,00		
23100	48996	Administracion Gral. Servicios Sociales.Convenio Cruz Roja Centro Joven.	50.000,00	50.000,00		
23100	48997	Administracion Gral. Servicios Sociales.Convenio Cáritas Ayudas de Emergencia.	90.000,00	90.000,00		
23100	48998	Administracion Gral. Servicios Sociales.Cajas Solidarias	4.500,00	4.500,00		
23100	48999	Administracion Gral. Servicios Sociales.Convenio ASDECOBA Pisos Inserción Mujeres	100.000,00	100.000,00	768.505,00	
TOTAL CAPITULO 4. SUBPROGRAMA 2.3.1.00						768.505,00

PRESUPUESTO ECONOMICO DE GASTOS

RELACION DE APLICACIONES PRESUPUESTARIAS

AREA DE GASTO: 2

POLITICA DE GASTO: 2.3

GRUPO DE PROGRAMAS: 2.3.1

PROGRAMA: 2.3.1.0

SUBPROGRAMA: 2.3.1.0.0

APLICACIÓN PRESUPUESTARIA		DENOMINACION DE LA APLICACIÓN	POR SUBCONCEPTO	POR CONCEPTO	POR ARTICULO	POR CAPITULO
CLASIFI. POR PRG.	CLASIFICACION ECONOMICA					
		CAPITULO 7. TRANSFERENCIAS DE CAPITAL				
		Art. 78. A familias e instituciones sin fines de lucro				
23100	78000	Administracion Gral. Servicios Sociales A familias e instituciones sin fines de lucro.	1,00	1,00	1,00	
		Art. 79. Al exterior				
23100	79000	Administracion Gral. Servicios Sociales Al exterior. Transferencias al resto de entidades	1,00	1,00	1,00	
TOTAL CAPITULO 7. SUBPROGRAMA 2.3.1.00						2,00

PRESUPUESTO ECONOMICO DE GASTOS

RELACION DE APLICACIONES PRESUPUESTARIAS

AREA DE GASTO: 2

POLITICA DE GASTO: 2.3

GRUPO DE PROGRAMAS: 2.3.1

PROGRAMA: 2.3.1.1

SUBPROGRAMA: 2.3.1.1.0

APLICACIÓN PRESUPUESTARIA		DENOMINACION DE LA APLICACIÓN	POR SUBCONCEPTO	POR CONCEPTO	POR ARTICULO	POR CAPITULO
CLASIFI. POR PRG.	CLASIFICACION ECONOMICA					
23110	22700	CAPITULO 2. GASTOS CORRIENTES EN BIENES Y SERVICIOS Art. 22. Material, suministros y otros CEAS Limpieza y Aseo	98.369,39	98.369,39	98.369,39	
TOTAL CAPITULO 2. SUBPROGRAMA 2.3.1.10						98.369,39

PRESUPUESTO ECONOMICO DE GASTOS

RELACION DE APLICACIONES PRESUPUESTARIAS

AREA DE GASTO: 2

POLITICA DE GASTO: 2.3

GRUPO DE PROGRAMAS: 2.3.1

PROGRAMA: 2.3.1.1

SUBPROGRAMA: 2.3.1.1.0

APLICACIÓN PRESUPUESTARIA		DENOMINACION DE LA APLICACIÓN	POR SUBCONCEPTO	POR CONCEPTO	POR ARTICULO	POR CAPITULO
CLASIFI. POR PRG.	CLASIFICACION ECONOMICA					
23110	48001	<p style="text-align: center;">CAPITULO 4. TRANSFERENCIAS CORRIENTES</p> <p>Art. 48. A familias e Instituciones din fines de lucro</p> <p>CEAS A Familias e Instituciones sin fines de lucro. Subvenciones. Al resto de entidades.</p>	800.000,00	800.000,00	800.000,00	
TOTAL CAPITULO 4. SUBPROGRAMA 2.3.1.10						800.000,00

PRESUPUESTO ECONOMICO DE GASTOS

RELACION DE APLICACIONES PRESUPUESTARIAS

AREA DE GASTO: 2

POLITICA DE GASTO: 2.3

GRUPO DE PROGRAMAS: 2.3.1

PROGRAMA: 2.3.1.2

SUBPROGRAMA: 2.3.1.2.0

APLICACIÓN PRESUPUESTARIA		DENOMINACION DE LA APLICACIÓN	POR SUBCONCEPTO	POR CONCEPTO	POR ARTICULO	POR CAPITULO
CLASIFI. POR PRG.	CLASIFICACION ECONOMICA					
		CAPITULO 2. GASTOS CORRIENTES EN BIENES Y SERVICIOS				
		Art. 22. Material, suministros y otros				
23120	22614	Mayores Programas	486.736,00			
23120	22699	Mayores Otros gastos diversos	21.053,00	507.789,00	507.789,00	
TOTAL CAPITULO 2. SUBPROGRAMA 2.3.1.2.0						507.789,00

PRESUPUESTO ECONOMICO DE GASTOS

RELACION DE APLICACIONES PRESUPUESTARIAS

AREA DE GASTO: 2

POLITICA DE GASTO: 2.3

GRUPO DE PROGRAMAS: 2.3.1

PROGRAMA: 2.3.1.2

SUBPROGRAMA: 2.3.1.2.0

APLICACIÓN PRESUPUESTARIA		DENOMINACION DE LA APLICACIÓN	POR SUBCONCEPTO	POR CONCEPTO	POR ARTICULO	POR CAPITULO
CLASIFI. POR PRG.	CLASIFICACION ECONOMICA					
		CAPITULO 4. TRANSFERENCIAS CORRIENTES				
		Art. 48. A familias e Instituciones din fines de lucro				
23120	48900	Mayores Otras transferencias	102.000,44			
23120	48901	Mayores.USAL. Convenio Experiencia.	10.000,00			
23120	48902	Mayores.UPSA. Convenio Experiencia	10.000,00			
23120	48903	Mayores.Convenio Revitalización	75.703,56			
23120	48904	Mayores.Convenio Enfermería	5.000,00			
23120	48905	Mayores.Convenio Federación Asociaciones Mayores	18.000,00			
23120	48906	Mayores.Convenio UPSA Estimulación cognitiva	12.000,00			
23120	48907	Mayores.Convenio USAL UMAPS	48.000,00			
23120	48908	Mayores.Convenio Colegio Profesional Abogados	10.000,00	290.704,00	290.704,00	
TOTAL CAPITULO 4. SUBPROGRAMA 2.3.1.20						290.704,00

PRESUPUESTO ECONOMICO DE GASTOS

RELACION DE APLICACIONES PRESUPUESTARIAS

AREA DE GASTO: 2

POLITICA DE GASTO: 2.3

GRUPO DE PROGRAMAS: 2.3.1

PROGRAMA: 2.3.1.2

SUBPROGRAMA: 2.3.1.2.1

APLICACIÓN PRESUPUESTARIA		DENOMINACION DE LA APLICACIÓN	POR SUBCONCEPTO	POR CONCEPTO	POR ARTICULO	POR CAPITULO
CLASIFI. POR PRG.	CLASIFICACION ECONOMICA					
		CAPITULO 2. GASTOS CORRIENTES EN BIENES Y SERVICIOS				
		Art. 20. Arrendamientos y cánones				
23121	20200	Centro de dia Mayores Arrendamientos edificios	2.000,00	2.000,00	2.000,00	
		Art. 21. Reparaciones, mantenimiento y conservación				
23121	21200	Centro de dia Mayores Reparaciones, mantenimiento y conservacion	15.000,00	15.000,00	15.000,00	
		Art. 22. Material, suministros y otros				
23121	22100	Centro de dia Mayores Energía eléctrica	42.000,00			
23121	22103	Centro de dia Mayores Combustibles y carburantes	55.000,00	97.000,00		
23121	22614	Centro de dia Mayores Programas	230.000,00	230.000,00		
23121	22700	Centro de dia Mayores Limpieza y Aseo	180.288,65	180.288,65	507.288,65	
TOTAL CAPITULO 2. SUBPROGRAMA 2.3.1.21						524.288,65

PRESUPUESTO ECONOMICO DE GASTOS

RELACION DE APLICACIONES PRESUPUESTARIAS

AREA DE GASTO: 2

POLITICA DE GASTO: 2.3

GRUPO DE PROGRAMAS: 2.3.1

PROGRAMA: 2.3.1.3

SUBPROGRAMA: 2.3.1.3.0

APLICACIÓN PRESUPUESTARIA		DENOMINACION DE LA APLICACIÓN	POR SUBCONCEPTO	POR CONCEPTO	POR ARTICULO	POR CAPITULO
CLASIFI. POR PRG.	CLASIFICACION ECONOMICA					
		CAPITULO 1. GASTOS DE PERSONAL.				
		Art. 12. Personal funcionario				
23130	12000	Drogodependientes Sueldos del Grupo A1	13.240,08	13.240,08		
23130	12100	Drogodependientes Complemento de destino	7.300,54	7.300,54		
23130	12101	Drogodependientes Complemento específico	9.252,19	9.252,19	29.792,81	
TOTAL CAPITULO 1. SUBPROGRAMA 2.3.1.30						29.792,81

PRESUPUESTO ECONOMICO DE GASTOS

RELACION DE APLICACIONES PRESUPUESTARIAS

AREA DE GASTO: 2

POLITICA DE GASTO: 2.3

GRUPO DE PROGRAMAS: 2.3.1

PROGRAMA: 2.3.1.3

SUBPROGRAMA: 2.3.1.3.0

APLICACIÓN PRESUPUESTARIA		DENOMINACION DE LA APLICACIÓN	POR SUBCONCEPTO	POR CONCEPTO	POR ARTICULO	POR CAPITULO
CLASIFI. POR PRG.	CLASIFICACION ECONOMICA					
		CAPITULO 2. GASTOS CORRIENTES EN BIENES Y SERVICIOS				
		Art. 22. Material, suministros y otros				
23130	22614	Drogodependientes Programas	425.964,61			
23130	22699	Drogodependientes Otros gastos diversos	5.000,00	430.964,61	430.964,61	
TOTAL CAPITULO 2. SUBPROGRAMA 2.3.1.3.0						430.964,61

PRESUPUESTO ECONOMICO DE GASTOS

RELACION DE APLICACIONES PRESUPUESTARIAS

AREA DE GASTO: 2

POLITICA DE GASTO: 2.3

GRUPO DE PROGRAMAS: 2.3.1

PROGRAMA: 2.3.1.3

SUBPROGRAMA: 2.3.1.3.0

APLICACIÓN PRESUPUESTARIA		DENOMINACION DE LA APLICACIÓN	POR SUBCONCEPTO	POR CONCEPTO	POR ARTICULO	POR CAPITULO
CLASIFI. POR PRG.	CLASIFICACION ECONOMICA					
		CAPITULO 4. TRANSFERENCIAS CORRIENTES				
		Art. 48. A familias e Instituciones din fines de lucro				
23130	48946	Drogodependientes.Asociación de Alcohólicos Rehabilitados ARSA	5.000,00			
23130	48947	Drogodependientes.Proyecto Hombre Fundación ALCÁNDARA.-	75.000,00			
23130	48948	Drogodependientes.Asociación APARED	6.000,00			
23130	48949	Drogodependientes.Asociación Nueva Gente	5.000,00	91.000,00	91.000,00	
TOTAL CAPITULO 4. SUBPROGRAMA 2.3.1.30						91.000,00

PRESUPUESTO ECONOMICO DE GASTOS

RELACION DE APLICACIONES PRESUPUESTARIAS

AREA DE GASTO: 2

POLITICA DE GASTO: 2.3

GRUPO DE PROGRAMAS: 2.3.1

PROGRAMA: 2.3.1.4

SUBPROGRAMA: 2.3.1.4.0

APLICACIÓN PRESUPUESTARIA		DENOMINACION DE LA APLICACIÓN	POR SUBCONCEPTO	POR CONCEPTO	POR ARTICULO	POR CAPITULO
CLASIFI. POR PRG.	CLASIFICACION ECONOMICA					
23140	22614	CAPITULO 2. GASTOS CORRIENTES EN BIENES Y SERVICIOS Art. 22. Material, suministros y otros Minorías étnicas Programas	10.000,00	10.000,00	10.000,00	
TOTAL CAPITULO 2. SUBPROGRAMA 2.3.1.4.0						10.000,00

PRESUPUESTO ECONOMICO DE GASTOS

RELACION DE APLICACIONES PRESUPUESTARIAS

AREA DE GASTO: 2

POLITICA DE GASTO: 2.3

GRUPO DE PROGRAMAS: 2.3.1

PROGRAMA: 2.3.1.4

SUBPROGRAMA: 2.3.1.4.0

APLICACIÓN PRESUPUESTARIA		DENOMINACION DE LA APLICACIÓN	POR SUBCONCEPTO	POR CONCEPTO	POR ARTICULO	POR CAPITULO
CLASIFI. POR PRG.	CLASIFICACION ECONOMICA					
23140	48900	<p style="text-align: center;">CAPITULO 4. TRANSFERENCIAS CORRIENTES</p> <p>Art. 48. A familias e Instituciones din fines de lucro</p> <p>Minorías étnicas Otras transferencias</p>	5.600,00	5.600,00	5.600,00	
TOTAL CAPITULO 4. SUBPROGRAMA 2.3.1.4.0						5.600,00

PRESUPUESTO ECONOMICO DE GASTOS

RELACION DE APLICACIONES PRESUPUESTARIAS

AREA DE GASTO: 2

POLITICA DE GASTO: 2.3

GRUPO DE PROGRAMAS: 2.3.1

PROGRAMA: 2.3.1.5

SUBPROGRAMA: 2.3.1.5.0

APLICACIÓN PRESUPUESTARIA		DENOMINACION DE LA APLICACIÓN	POR SUBCONCEPTO	POR CONCEPTO	POR ARTICULO	POR CAPITULO
CLASIFI. POR PRG.	CLASIFICACION ECONOMICA					
23150	22614	<p style="text-align: center;">CAPITULO 2. GASTOS CORRIENTES EN BIENES Y SERVICIOS</p> <p>Art. 22. Material, suministros y otros</p> <p>Consejos Sociales de Barrios Programas</p>	24.000,00	24.000,00	24.000,00	
TOTAL CAPITULO 2. SUBPROGRAMA 2.3.1.5.0						24.000,00

PRESUPUESTO ECONOMICO DE GASTOS

RELACION DE APLICACIONES PRESUPUESTARIAS

AREA DE GASTO: 2

POLITICA DE GASTO: 2.3

GRUPO DE PROGRAMAS: 2.3.1

PROGRAMA: 2.3.1.6

SUBPROGRAMA: 2.3.1.6.0

APLICACIÓN PRESUPUESTARIA		DENOMINACION DE LA APLICACIÓN	POR SUBCONCEPTO	POR CONCEPTO	POR ARTICULO	POR CAPITULO
CLASIFI. POR PRG.	CLASIFICACION ECONOMICA					
23160	22614	CAPITULO 2. GASTOS CORRIENTES EN BIENES Y SERVICIOS Art. 22. Material, suministros y otros Inclusión Social. Programas	87.950,00	87.950,00	87.950,00	
TOTAL CAPITULO 2. SUBPROGRAMA 2.3.1.60						87.950,00

PRESUPUESTO ECONOMICO DE GASTOS

RELACION DE APLICACIONES PRESUPUESTARIAS

AREA DE GASTO: 2

POLITICA DE GASTO: 2.3

GRUPO DE PROGRAMAS: 2.3.1

PROGRAMA: 2.3.1.7

SUBPROGRAMA: 2.3.1.7.0

APLICACIÓN PRESUPUESTARIA		DENOMINACION DE LA APLICACIÓN	POR SUBCONCEPTO	POR CONCEPTO	POR ARTICULO	POR CAPITULO
CLASIFI. POR PRG.	CLASIFICACION ECONOMICA					
23170	22614	<p style="text-align: center;">CAPITULO 2. GASTOS CORRIENTES EN BIENES Y SERVICIOS</p> <p>Art. 22. Material, suministros y otros</p> <p>Familia Programas</p>	43.000,00	43.000,00	43.000,00	
TOTAL CAPITULO 2. SUBPROGRAMA 2.3.1.7.0						43.000,00

PRESUPUESTO ECONOMICO DE GASTOS

RELACION DE APLICACIONES PRESUPUESTARIAS

AREA DE GASTO: 2

POLITICA DE GASTO: 2.3

GRUPO DE PROGRAMAS: 2.3.1

PROGRAMA: 2.3.1.7

SUBPROGRAMA: 2.3.1.7.0

APLICACIÓN PRESUPUESTARIA		DENOMINACION DE LA APLICACIÓN	POR SUBCONCEPTO	POR CONCEPTO	POR ARTICULO	POR CAPITULO
CLASIFI. POR PRG.	CLASIFICACION ECONOMICA					
		CAPITULO 4. TRANSFERENCIAS CORRIENTES				
		Art. 48. A familias e Instituciones din fines de lucro				
23170	48900	Familia Otras transferencias	450.000,00	450.000,00	450.000,00	
TOTAL CAPITULO 4. SUBPROGRAMA 2.3.1.7.0						450.000,00

PRESUPUESTO ECONOMICO DE GASTOS

RELACION DE APLICACIONES PRESUPUESTARIAS

AREA DE GASTO: 2

POLITICA DE GASTO: 2.3

GRUPO DE PROGRAMAS: 2.3.1

PROGRAMA: 2.3.1.8

SUBPROGRAMA: 2.3.1.8.0

APLICACIÓN PRESUPUESTARIA		DENOMINACION DE LA APLICACIÓN	POR SUBCONCEPTO	POR CONCEPTO	POR ARTICULO	POR CAPITULO
CLASIFI. POR PRG.	CLASIFICACION ECONOMICA					
23180	22699	<p style="text-align: center;">CAPITULO 2. GASTOS CORRIENTES EN BIENES Y SERVICIOS</p> <p>Art. 22. Material, suministros y otros</p> <p>Transeuntes Otros gastos diversos</p>	36.000,00	36.000,00	36.000,00	
TOTAL CAPITULO 2. SUBPROGRAMA 2.3.1.8.0						36.000,00

PRESUPUESTO ECONOMICO DE GASTOS

RELACION DE APLICACIONES PRESUPUESTARIAS

AREA DE GASTO: 2

POLITICA DE GASTO: 2.3

GRUPO DE PROGRAMAS: 2.3.1

PROGRAMA: 2.3.1.9

SUBPROGRAMA: 2.3.1.9.0

APLICACIÓN PRESUPUESTARIA		DENOMINACION DE LA APLICACIÓN	POR SUBCONCEPTO	POR CONCEPTO	POR ARTICULO	POR CAPITULO
CLASIFI. POR PRG.	CLASIFICACION ECONOMICA					
23190	22699	<p style="text-align: center;">CAPITULO 2. GASTOS CORRIENTES EN BIENES Y SERVICIOS</p> <p>Art. 22. Material, suministros y otros</p> <p>Exclusion Social Otros gastos diversos</p>	1,00	1,00	1,00	
TOTAL CAPITULO 2. SUBPROGRAMA 2.3.1.90						1,00

PRESUPUESTO ECONOMICO DE GASTOS

RELACION DE APLICACIONES PRESUPUESTARIAS

AREA DE GASTO: 2

POLITICA DE GASTO: 2.3

GRUPO DE PROGRAMAS: 2.3.1

PROGRAMA: 2.3.1.9

SUBPROGRAMA: 2.3.1.9.1

APLICACIÓN PRESUPUESTARIA		DENOMINACION DE LA APLICACIÓN	POR SUBCONCEPTO	POR CONCEPTO	POR ARTICULO	POR CAPITULO
CLASIFI. POR PRG.	CLASIFICACION ECONOMICA					
23191	22699	<p style="text-align: center;">CAPITULO 2. GASTOS CORRIENTES EN BIENES Y SERVICIOS</p> <p>Art. 22. Material, suministros y otros</p> <p>MUJER.Otros gastos diversos</p>	81.440,00	81.440,00	81.440,00	
TOTAL CAPITULO 2. SUBPROGRAMA 2.3.1.91						81.440,00

PRESUPUESTO ECONOMICO DE GASTOS

RELACION DE APLICACIONES PRESUPUESTARIAS

AREA DE GASTO: 2

POLITICA DE GASTO: 2.3

GRUPO DE PROGRAMAS: 2.3.1

PROGRAMA: 2.3.1.9

SUBPROGRAMA: 2.3.1.9.1

APLICACIÓN PRESUPUESTARIA		DENOMINACION DE LA APLICACIÓN	POR SUBCONCEPTO	POR CONCEPTO	POR ARTICULO	POR CAPITULO
CLASIFI. POR PRG.	CLASIFICACION ECONOMICA					
		CAPITULO 4. TRANSFERENCIAS CORRIENTES				
		Art. 48. A familias e Instituciones din fines de lucro				
23191	48004	MUJER.Red Madre	15.000,00			
23191	48005	MUJER.APROME	4.500,00			
23191	48006	MUJER.Asociación Marillac	15.000,00	34.500,00		
23191	48900	MUJER Otras transferencias	34.500,00	34.500,00	69.000,00	
TOTAL CAPITULO 4. SUBPROGRAMA 2.3.1.91						69.000,00

PRESUPUESTO ECONOMICO DE GASTOS

RELACION DE APLICACIONES PRESUPUESTARIAS

AREA DE GASTO: 2

POLITICA DE GASTO: 2.3

GRUPO DE PROGRAMAS: 2.3.1

PROGRAMA: 2.3.1.9

SUBPROGRAMA: 2.3.1.9.2

APLICACIÓN PRESUPUESTARIA		DENOMINACION DE LA APLICACIÓN	POR SUBCONCEPTO	POR CONCEPTO	POR ARTICULO	POR CAPITULO
CLASIFI. POR PRG.	CLASIFICACION ECONOMICA					
		CAPITULO 1. GASTOS DE PERSONAL.				
		Art. 13. Personal Laboral				
23192	13100	Igualdad y Violencia de género Remuneraciones personal	13.045,72	13.045,72	13.045,72	
		Art. 16. Cuotas, prestaciones y gastos sociales a cargo del empleador				
23192	16000	Igualdad y Violencia de género Seguridad Social	4.583,63	4.583,63	4.583,63	
TOTAL CAPITULO 1. SUBPROGRAMA 2.3.1.9.2						17.629,35

PRESUPUESTO ECONOMICO DE GASTOS

RELACION DE APLICACIONES PRESUPUESTARIAS

AREA DE GASTO: 2

POLITICA DE GASTO: 2.3

GRUPO DE PROGRAMAS: 2.3.1

PROGRAMA: 2.3.1.9

SUBPROGRAMA: 2.3.1.9.2

APLICACIÓN PRESUPUESTARIA		DENOMINACION DE LA APLICACIÓN	POR SUBCONCEPTO	POR CONCEPTO	POR ARTICULO	POR CAPITULO
CLASIFI. POR PRG.	CLASIFICACION ECONOMICA					
23192	22699	CAPITULO 2. GASTOS CORRIENTES EN BIENES Y SERVICIOS Art. 22. Material, suministros y otros Igualdad y Violencia de género.Otros gastos diversos	93.500,00	93.500,00	93.500,00	
TOTAL CAPITULO 2. SUBPROGRAMA 2.3.1.9.2						93.500,00

PRESUPUESTO ECONOMICO DE GASTOS

RELACION DE APLICACIONES PRESUPUESTARIAS

AREA DE GASTO: 2

POLITICA DE GASTO: 2.3

GRUPO DE PROGRAMAS: 2.3.1

PROGRAMA: 2.3.1.9

SUBPROGRAMA: 2.3.1.9.2

APLICACIÓN PRESUPUESTARIA		DENOMINACION DE LA APLICACIÓN	POR SUBCONCEPTO	POR CONCEPTO	POR ARTICULO	POR CAPITULO
CLASIFI. POR PRG.	CLASIFICACION ECONOMICA					
		CAPITULO 4. TRANSFERENCIAS CORRIENTES				
		Art. 48. A familias e Instituciones din fines de lucro				
23192	48007	Igualdad y Violencia de género.APRAMP	9.500,00			
23192	48008	Igualdad y Violencia de género.ADAVAS	7.700,00			
23192	48009	Igualdad y Violencia de género.Religiosas Adoratrices.	15.000,00			
23192	48010	Igualdad y Violencia de género.Beatriz de Suabia	15.000,00			
23192	48011	Igualdad y Violencia de género.Asociación Plaza Mayor	17.000,00	64.200,00		
23192	48900	Igualdad y Violencia de género Otras transferencias	2.000,00	2.000,00	66.200,00	
TOTAL CAPITULO 4. SUBPROGRAMA 2.3.1.9.2						66.200,00

PRESUPUESTO ECONOMICO DE GASTOS

RELACION DE APLICACIONES PRESUPUESTARIAS

AREA DE GASTO: 2

POLITICA DE GASTO: 2.3

GRUPO DE PROGRAMAS: 2.3.1

PROGRAMA: 2.3.1.9

SUBPROGRAMA: 2.3.1.9.3

APLICACIÓN PRESUPUESTARIA		DENOMINACION DE LA APLICACIÓN	POR SUBCONCEPTO	POR CONCEPTO	POR ARTICULO	POR CAPITULO
CLASIFI. POR PRG.	CLASIFICACION ECONOMICA					
23193	22699	<p style="text-align: center;">CAPITULO 2. GASTOS CORRIENTES EN BIENES Y SERVICIOS</p> <p>Art. 22. Material, suministros y otros</p> <p>Discapitados.Otros gastos diversos</p>	18.000,00	18.000,00	18.000,00	
TOTAL CAPITULO 2. SUBPROGRAMA 2.3.1.93						18.000,00

PRESUPUESTO ECONOMICO DE GASTOS

RELACION DE APLICACIONES PRESUPUESTARIAS

AREA DE GASTO: 2

POLITICA DE GASTO: 2.3

GRUPO DE PROGRAMAS: 2.3.1

PROGRAMA: 2.3.1.9

SUBPROGRAMA: 2.3.1.9.3

APLICACIÓN PRESUPUESTARIA		DENOMINACION DE LA APLICACIÓN	POR SUBCONCEPTO	POR CONCEPTO	POR ARTICULO	POR CAPITULO
CLASIFI. POR PRG.	CLASIFICACION ECONOMICA					
		CAPITULO 4. TRANSFERENCIAS CORRIENTES				
		Art. 48. A familias e Instituciones din fines de lucro				
23193	48012	Discapacitados AFIM	5.000,00			
23193	48013	Discapacitados AVIVA	18.500,00			
23193	48014	Discapacitados INSOLAMIS	28.500,00			
23193	48015	Discapacitados A.C.C. SORDOS	16.500,00			
23193	48016	Discapacitados ASPACE	22.000,00	90.500,00		
23193	48900	Discapacitados Otras transferencias	41.500,00	41.500,00	132.000,00	
TOTAL CAPITULO 4. SUBPROGRAMA 2.3.1.93						132.000,00

PRESUPUESTO ECONOMICO DE GASTOS

RELACION DE APLICACIONES PRESUPUESTARIAS

AREA DE GASTO: 2

POLITICA DE GASTO: 2.3

GRUPO DE PROGRAMAS: 2.3.1

PROGRAMA: 2.3.1.9

SUBPROGRAMA: 2.3.1.9.4

APLICACIÓN PRESUPUESTARIA		DENOMINACION DE LA APLICACIÓN	POR SUBCONCEPTO	POR CONCEPTO	POR ARTICULO	POR CAPITULO
CLASIFI. POR PRG.	CLASIFICACION ECONOMICA					
23194	22799	<p style="text-align: center;">CAPITULO 2. GASTOS CORRIENTES EN BIENES Y SERVICIOS</p> <p>Art. 22. Material, suministros y otros</p> <p>Teleasistencia.Otros trabajos realizados por otras empresas y profesionales</p>	469.000,00	469.000,00	469.000,00	
TOTAL CAPITULO 2. SUBPROGRAMA 2.3.1.94						469.000,00

PRESUPUESTO ECONOMICO DE GASTOS

RELACION DE APLICACIONES PRESUPUESTARIAS

AREA DE GASTO: 2

POLITICA DE GASTO: 2.3

GRUPO DE PROGRAMAS: 2.3.1

PROGRAMA: 2.3.1.9

SUBPROGRAMA: 2.3.1.9.5

APLICACIÓN PRESUPUESTARIA		DENOMINACION DE LA APLICACIÓN	POR SUBCONCEPTO	POR CONCEPTO	POR ARTICULO	POR CAPITULO
CLASIFI. POR PRG.	CLASIFICACION ECONOMICA					
23195	22799	<p style="text-align: center;">CAPITULO 2. GASTOS CORRIENTES EN BIENES Y SERVICIOS</p> <p>Art. 22. Material, suministros y otros</p> <p>Autonomía Personal.Otros trabajos realizados por otras empresas y profesionales</p>	111.210,00	111.210,00	111.210,00	
TOTAL CAPITULO 2. SUBPROGRAMA 2.3.1.95						111.210,00

PRESUPUESTO ECONOMICO DE GASTOS

RELACION DE APLICACIONES PRESUPUESTARIAS

AREA DE GASTO: 2

POLITICA DE GASTO: 2.3

GRUPO DE PROGRAMAS: 2.3.1

PROGRAMA: 2.3.1.9

SUBPROGRAMA: 2.3.1.9.6

APLICACIÓN PRESUPUESTARIA		DENOMINACION DE LA APLICACIÓN	POR SUBCONCEPTO	POR CONCEPTO	POR ARTICULO	POR CAPITULO
CLASIFI. POR PRG.	CLASIFICACION ECONOMICA					
23196	22699	CAPITULO 2. GASTOS CORRIENTES EN BIENES Y SERVICIOS Art. 22. Material, suministros y otros Ayuda a domicilio.Otros gastos diversos	3.950.000,00	3.950.000,00	3.950.000,00	
TOTAL CAPITULO 2. SUBPROGRAMA 2.3.1.96						3.950.000,00

PRESUPUESTO ECONOMICO DE GASTOS

RELACION DE APLICACIONES PRESUPUESTARIAS

AREA DE GASTO: 2

POLITICA DE GASTO: 2.3

GRUPO DE PROGRAMAS: 2.3.1

PROGRAMA: 2.3.1.9

SUBPROGRAMA: 2.3.1.9.7

APLICACIÓN PRESUPUESTARIA		DENOMINACION DE LA APLICACIÓN	POR SUBCONCEPTO	POR CONCEPTO	POR ARTICULO	POR CAPITULO
CLASIFI. POR PRG.	CLASIFICACION ECONOMICA					
		CAPITULO 2. GASTOS CORRIENTES EN BIENES Y SERVICIOS				
		Art. 22. Material, suministros y otros				
23197	22799	Comida a domicilio.Otros trabajos realizados por otras empresas y profesionales	900.000,00	900.000,00	900.000,00	
TOTAL CAPITULO 2. SUBPROGRAMA 2.3.1.97						900.000,00

PRESUPUESTO ECONOMICO DE GASTOS

RELACION DE APLICACIONES PRESUPUESTARIAS

AREA DE GASTO: 2

POLITICA DE GASTO: 2.3

GRUPO DE PROGRAMAS: 2.3.1

PROGRAMA: 2.3.1.9

SUBPROGRAMA: 2.3.1.9.9

APLICACIÓN PRESUPUESTARIA		DENOMINACION DE LA APLICACIÓN	POR SUBCONCEPTO	POR CONCEPTO	POR ARTICULO	POR CAPITULO
CLASIFI. POR PRG.	CLASIFICACION ECONOMICA					
		CAPITULO 1. GASTOS DE PERSONAL.				
		Art. 13. Personal Laboral				
23199	13100	Proyecto PACT-2 Remuneraciones personal	21.229,25	21.229,25	21.229,25	
		Art. 16. Cuotas, prestaciones y gastos sociales a cargo del empleador				
23199	16000	Proyecto PACT-2 Seguridad Social	7.458,93	7.458,93	7.458,93	
TOTAL CAPITULO 1. SUBPROGRAMA 2.3.1.99						28.688,18

PRESUPUESTO ECONOMICO DE GASTOS

RELACION DE APLICACIONES PRESUPUESTARIAS

AREA DE GASTO: 2

POLITICA DE GASTO: 2.4

GRUPO DE PROGRAMAS: 2.4.1

PROGRAMA: 2.4.1.1

SUBPROGRAMA: 2.4.1.1.0

APLICACIÓN PRESUPUESTARIA		DENOMINACION DE LA APLICACIÓN	POR SUBCONCEPTO	POR CONCEPTO	POR ARTICULO	POR CAPITULO
CLASIFI. POR PRG.	CLASIFICACION ECONOMICA					
		CAPITULO 2. GASTOS CORRIENTES EN BIENES Y SERVICIOS				
		Art. 21. Reparaciones, mantenimiento y conservación				
24110	21600	Fomento del Empleo Conservacion equipos procesos de informacion	5.000,00	5.000,00	5.000,00	
		Art. 22. Material, suministros y otros				
24110	22699	Fomento del Empleo Otros gastos diversos	94.000,00	94.000,00		
24110	22799	Fomento del Empleo Otros trabajos realizados por otras empresas y profesionales	5.500,00	5.500,00	99.500,00	
TOTAL CAPITULO 2. SUBPROGRAMA 2.4.1.1.0						104.500,00

PRESUPUESTO ECONOMICO DE GASTOS

RELACION DE APLICACIONES PRESUPUESTARIAS

AREA DE GASTO: 2

POLITICA DE GASTO: 2.4

GRUPO DE PROGRAMAS: 2.4.1

PROGRAMA: 2.4.1.1

SUBPROGRAMA: 2.4.1.1.0

APLICACIÓN PRESUPUESTARIA		DENOMINACION DE LA APLICACIÓN	POR SUBCONCEPTO	POR CONCEPTO	POR ARTICULO	POR CAPITULO
CLASIFI. POR PRG.	CLASIFICACION ECONOMICA					
24110	62300	<p style="text-align: center;">CAPITULO 6. INVERSIONES REALES</p> <p>Art. 62. Inversión nueva asociada al funcionamiento operativo de los servicios</p> <p>Fomento del Empleo Maquinaria, instalaciones y utillaje</p>	75.000,00	75.000,00	75.000,00	
TOTAL CAPITULO 6. SUBPROGRAMA 2.4.1.10						75.000,00

PRESUPUESTO ECONOMICO DE GASTOS

RELACION DE APLICACIONES PRESUPUESTARIAS

AREA DE GASTO: 2

POLITICA DE GASTO: 2.4

GRUPO DE PROGRAMAS: 2.4.1

PROGRAMA: 2.4.1.2

SUBPROGRAMA: 2.4.1.2.0

APLICACIÓN PRESUPUESTARIA		DENOMINACION DE LA APLICACIÓN	POR SUBCONCEPTO	POR CONCEPTO	POR ARTICULO	POR CAPITULO
CLASIFI. POR PRG.	CLASIFICACION ECONOMICA					
		CAPITULO 1. GASTOS DE PERSONAL.				
		Art. 13. Personal Laboral				
24120	13100	Discapacitados, obras de interés público y utilidad social Remuneraciones personal	1.164,99	1.164,99	1.164,99	
		Art. 16. Cuotas, prestaciones y gastos sociales a cargo del empleador				
24120	16000	Discapacitados, obras de interés público y utilidad social Seguridad Social	409,32	409,32	409,32	
TOTAL CAPITULO 1. SUBPROGRAMA 2.4.1.2.0						1.574,31

PRESUPUESTO ECONOMICO DE GASTOS

RELACION DE APLICACIONES PRESUPUESTARIAS

AREA DE GASTO: 2

POLITICA DE GASTO: 2.4

GRUPO DE PROGRAMAS: 2.4.1

PROGRAMA: 2.4.1.3

SUBPROGRAMA: 2.4.1.3.0

APLICACIÓN PRESUPUESTARIA		DENOMINACION DE LA APLICACIÓN	POR SUBCONCEPTO	POR CONCEPTO	POR ARTICULO	POR CAPITULO
CLASIFI. POR PRG.	CLASIFICACION ECONOMICA					
		CAPITULO 1. GASTOS DE PERSONAL.				
		Art. 13. Personal Laboral				
24130	13100	PROGRAMA POR + SALAMANCA Remuneraciones personal	57.377,69	57.377,69	57.377,69	
		Art. 16. Cuotas, prestaciones y gastos sociales a cargo del empleador				
24130	16000	PROGRAMA POR + SALAMANCA Seguridad Social	20.159,73	20.159,73	20.159,73	
TOTAL CAPITULO 1. SUBPROGRAMA 2.4.1.30						77.537,42

PRESUPUESTO ECONOMICO DE GASTOS

RELACION DE APLICACIONES PRESUPUESTARIAS

AREA DE GASTO: 2

POLITICA DE GASTO: 2.4

GRUPO DE PROGRAMAS: 2.4.1

PROGRAMA: 2.4.1.3

SUBPROGRAMA: 2.4.1.3.0

APLICACIÓN PRESUPUESTARIA		DENOMINACION DE LA APLICACIÓN	POR SUBCONCEPTO	POR CONCEPTO	POR ARTICULO	POR CAPITULO
CLASIFI. POR PRG.	CLASIFICACION ECONOMICA					
		CAPITULO 2. GASTOS CORRIENTES EN BIENES Y SERVICIOS				
		Art. 22. Material, suministros y otros				
24130	22699	PROGRAMA POR + SALAMANCA Otros gastos diversos	125.000,00	125.000,00		
24130	22799	PROGRAMA POR + SALAMANCA Otros trabajos realizados por otras empresas y	125.000,00	125.000,00	250.000,00	
TOTAL CAPITULO 2. SUBPROGRAMA 2.4.1.3.0						250.000,00

PRESUPUESTO ECONOMICO DE GASTOS

RELACION DE APLICACIONES PRESUPUESTARIAS

AREA DE GASTO: 2

POLITICA DE GASTO: 2.4

GRUPO DE PROGRAMAS: 2.4.1

PROGRAMA: 2.4.1.3

SUBPROGRAMA: 2.4.1.3.0

APLICACIÓN PRESUPUESTARIA		DENOMINACION DE LA APLICACIÓN	POR SUBCONCEPTO	POR CONCEPTO	POR ARTICULO	POR CAPITULO
CLASIFI. POR PRG.	CLASIFICACION ECONOMICA					
24130	48002	<p style="text-align: center;">CAPITULO 4. TRANSFERENCIAS CORRIENTES</p> <p>Art. 48. A familias e Instituciones din fines de lucro</p> <p>PROGRAMA POR + SALAMANCA Becas</p>	30.000,00	30.000,00	30.000,00	
TOTAL CAPITULO 4. SUBPROGRAMA 2.4.1.30						30.000,00

PRESUPUESTO ECONOMICO DE GASTOS

RELACION DE APLICACIONES PRESUPUESTARIAS

AREA DE GASTO: 2

POLITICA DE GASTO: 2.4

GRUPO DE PROGRAMAS: 2.4.1

PROGRAMA: 2.4.1.3

SUBPROGRAMA: 2.4.1.3.1

APLICACIÓN PRESUPUESTARIA		DENOMINACION DE LA APLICACIÓN	POR SUBCONCEPTO	POR CONCEPTO	POR ARTICULO	POR CAPITULO
CLASIFI. POR PRG.	CLASIFICACION ECONOMICA					
		CAPITULO 1. GASTOS DE PERSONAL.				
		Art. 13. Personal Laboral				
24131	13100	JOVECYL Remuneraciones personal	2.723,75	2.723,75	2.723,75	
		Art. 16. Cuotas, prestaciones y gastos sociales a cargo del empleador				
24131	16000	JOVECYL Seguridad Social	956,99	956,99	956,99	
TOTAL CAPITULO 1. SUBPROGRAMA 2.4.1.31						3.680,74

PRESUPUESTO ECONOMICO DE GASTOS

RELACION DE APLICACIONES PRESUPUESTARIAS

AREA DE GASTO: 2

POLITICA DE GASTO: 2.4

GRUPO DE PROGRAMAS: 2.4.1

PROGRAMA: 2.4.1.3

SUBPROGRAMA: 2.4.1.3.2

APLICACIÓN PRESUPUESTARIA		DENOMINACION DE LA APLICACIÓN	POR SUBCONCEPTO	POR CONCEPTO	POR ARTICULO	POR CAPITULO
CLASIFI. POR PRG.	CLASIFICACION ECONOMICA					
		CAPITULO 1. GASTOS DE PERSONAL.				
		Art. 13. Personal Laboral				
24132	13100	EXCYL Remuneraciones personal	5.491,17	5.491,17	5.491,17	
		Art. 16. Cuotas, prestaciones y gastos sociales a cargo del empleador				
24132	16000	EXCYL Seguridad Social	1.929,33	1.929,33	1.929,33	
TOTAL CAPITULO 1. SUBPROGRAMA 2.4.1.32						7.420,50

PRESUPUESTO ECONOMICO DE GASTOS

RELACION DE APLICACIONES PRESUPUESTARIAS

AREA DE GASTO: 2

POLITICA DE GASTO: 2.4

GRUPO DE PROGRAMAS: 2.4.1

PROGRAMA: 2.4.1.3

SUBPROGRAMA: 2.4.1.3.3

APLICACIÓN PRESUPUESTARIA		DENOMINACION DE LA APLICACIÓN	POR SUBCONCEPTO	POR CONCEPTO	POR ARTICULO	POR CAPITULO
CLASIFI. POR PRG.	CLASIFICACION ECONOMICA					
		CAPITULO 1. GASTOS DE PERSONAL.				
		Art. 13. Personal Laboral				
24133	13100	EXCYL 35 Remuneraciones personal	1.237,67	1.237,67	1.237,67	
		Art. 16. Cuotas, prestaciones y gastos sociales a cargo del empleador				
24133	16000	EXCYL 35 Seguridad Social	434,86	434,86	434,86	
TOTAL CAPITULO 1. SUBPROGRAMA 2.4.1.33						1.672,53

PRESUPUESTO ECONOMICO DE GASTOS

RELACION DE APLICACIONES PRESUPUESTARIAS

AREA DE GASTO: 2

POLITICA DE GASTO: 2.4

GRUPO DE PROGRAMAS: 2.4.1

PROGRAMA: 2.4.1.3

SUBPROGRAMA: 2.4.1.3.4

APLICACIÓN PRESUPUESTARIA		DENOMINACION DE LA APLICACIÓN	POR SUBCONCEPTO	POR CONCEPTO	POR ARTICULO	POR CAPITULO
CLASIFI. POR PRG.	CLASIFICACION ECONOMICA					
		CAPITULO 1. GASTOS DE PERSONAL.				
		Art. 13. Personal Laboral				
24134	13100	MAYEL Remuneraciones personal	57.422,96	57.422,96	57.422,96	
		Art. 16. Cuotas, prestaciones y gastos sociales a cargo del empleador				
24134	16000	MAYEL Seguridad Social	20.175,63	20.175,63	20.175,63	
TOTAL CAPITULO 1. SUBPROGRAMA 2.4.1.34						77.598,59

PRESUPUESTO ECONOMICO DE GASTOS

RELACION DE APLICACIONES PRESUPUESTARIAS

AREA DE GASTO: 2

POLITICA DE GASTO: 2.4

GRUPO DE PROGRAMAS: 2.4.1

PROGRAMA: 2.4.1.3

SUBPROGRAMA: 2.4.1.3.5

APLICACIÓN PRESUPUESTARIA		DENOMINACION DE LA APLICACIÓN	POR SUBCONCEPTO	POR CONCEPTO	POR ARTICULO	POR CAPITULO
CLASIFI. POR PRG.	CLASIFICACION ECONOMICA					
		CAPITULO 1. GASTOS DE PERSONAL.				
		Art. 13. Personal Laboral				
24135	13100	EXCYL55.Remuneraciones personal	59.486,38	59.486,38	59.486,38	
		Art. 16. Cuotas, prestaciones y gastos sociales a cargo del empleador				
24135	16000	EXCYL55 Seguridad Social	20.900,62	20.900,62	20.900,62	
TOTAL CAPITULO 1. SUBPROGRAMA 2.4.1.35						80.387,00

PRESUPUESTO ECONOMICO DE GASTOS

RELACION DE APLICACIONES PRESUPUESTARIAS

AREA DE GASTO: 2

POLITICA DE GASTO: 2.4

GRUPO DE PROGRAMAS: 2.4.1

PROGRAMA: 2.4.1.3

SUBPROGRAMA: 2.4.1.3.6

APLICACIÓN PRESUPUESTARIA		DENOMINACION DE LA APLICACIÓN	POR SUBCONCEPTO	POR CONCEPTO	POR ARTICULO	POR CAPITULO
CLASIFI. POR PRG.	CLASIFICACION ECONOMICA					
		CAPITULO 1. GASTOS DE PERSONAL.				
		Art. 13. Personal Laboral				
24136	13100	PROYECTO POSTIGO CIEGO Remuneraciones personal	6.004,94	6.004,94	6.004,94	
		Art. 16. Cuotas, prestaciones y gastos sociales a cargo del empleador				
24136	16000	PROYECTO POSTIGO CIEGO Seguridad Social	2.109,84	2.109,84	2.109,84	
TOTAL CAPITULO 1. SUBPROGRAMA 2.4.1.36						8.114,78

PRESUPUESTO ECONOMICO DE GASTOS

RELACION DE APLICACIONES PRESUPUESTARIAS

AREA DE GASTO: 2

POLITICA DE GASTO: 2.4

GRUPO DE PROGRAMAS: 2.4.1

PROGRAMA: 2.4.1.3

SUBPROGRAMA: 2.4.1.3.7

APLICACIÓN PRESUPUESTARIA		DENOMINACION DE LA APLICACIÓN	POR SUBCONCEPTO	POR CONCEPTO	POR ARTICULO	POR CAPITULO
CLASIFI. POR PRG.	CLASIFICACION ECONOMICA					
		CAPITULO 1. GASTOS DE PERSONAL.				
		Art. 13. Personal Laboral				
24137	13100	CAÑO MAMARON Remuneraciones personal	33.214,20	33.214,20	33.214,20	
		Art. 16. Cuotas, prestaciones y gastos sociales a cargo del empleador				
24137	16000	CAÑO MAMARON Seguridad Social	11.318,50	11.318,50	11.318,50	
TOTAL CAPITULO 1. SUBPROGRAMA 2.4.1.37						44.532,70

PRESUPUESTO ECONOMICO DE GASTOS

RELACION DE APLICACIONES PRESUPUESTARIAS

AREA DE GASTO: 2

POLITICA DE GASTO: 2.4

GRUPO DE PROGRAMAS: 2.4.1

PROGRAMA: 2.4.1.3

SUBPROGRAMA: 2.4.1.3.7

APLICACIÓN PRESUPUESTARIA		DENOMINACION DE LA APLICACIÓN	POR SUBCONCEPTO	POR CONCEPTO	POR ARTICULO	POR CAPITULO
CLASIFI. POR PRG.	CLASIFICACION ECONOMICA					
24137	22699	<p style="text-align: center;">CAPITULO 2. GASTOS CORRIENTES EN BIENES Y SERVICIOS</p> <p>Art. 22. Material, suministros y otros</p> <p>CAÑO MAMARON Otros gastos diversos</p>	3.410,00	3.410,00	3.410,00	
TOTAL CAPITULO 2. SUBPROGRAMA 2.4.1.3.7						3.410,00

PRESUPUESTO ECONOMICO DE GASTOS

RELACION DE APLICACIONES PRESUPUESTARIAS

AREA DE GASTO: 2

POLITICA DE GASTO: 2.4

GRUPO DE PROGRAMAS: 2.4.1

PROGRAMA: 2.4.1.3

SUBPROGRAMA: 2.4.1.3.8

APLICACIÓN PRESUPUESTARIA		DENOMINACION DE LA APLICACIÓN	POR SUBCONCEPTO	POR CONCEPTO	POR ARTICULO	POR CAPITULO
CLASIFI. POR PRG.	CLASIFICACION ECONOMICA					
		CAPITULO 1. GASTOS DE PERSONAL.				
		Art. 13. Personal Laboral				
24138	13100	PEÑA CELESTINA Remuneraciones personal	32.214,20	32.214,20	32.214,20	
		Art. 16. Cuotas, prestaciones y gastos sociales a cargo del empleador				
24138	16000	PEÑA CELESTINA Seguridad Social	11.318,50	11.318,50	11.318,50	
TOTAL CAPITULO 1. SUBPROGRAMA 2.4.1.38						43.532,70

PRESUPUESTO ECONOMICO DE GASTOS

RELACION DE APLICACIONES PRESUPUESTARIAS

AREA DE GASTO: 2

POLITICA DE GASTO: 2.4

GRUPO DE PROGRAMAS: 2.4.1

PROGRAMA: 2.4.1.3

SUBPROGRAMA: 2.4.1.3.8

APLICACIÓN PRESUPUESTARIA		DENOMINACION DE LA APLICACIÓN	POR SUBCONCEPTO	POR CONCEPTO	POR ARTICULO	POR CAPITULO
CLASIFI. POR PRG.	CLASIFICACION ECONOMICA					
24138	22699	CAPITULO 2. GASTOS CORRIENTES EN BIENES Y SERVICIOS Art. 22. Material, suministros y otros PEÑA CELESTINA Otros gastos diversos	5.082,00	5.082,00	5.082,00	
TOTAL CAPITULO 2. SUBPROGRAMA 2.4.1.38						5.082,00

PRESUPUESTO ECONOMICO DE GASTOS

RESUMEN ECONOMICO POR CAPITULOS DEL AREA DE GASTO: 2 ACTUACIONES DE PROTECCION Y PROMOCION SOCIAL.

CAPITULOS									
	I	II	III	IV	V	VI	VII	VIII	IX
SUBPROGRAMA	Gastos de Personal	Gastos en bienes ctes. y servicios	Gastos Financieros	Transferencias Corrientes	Fondo de Contingencia	Inversiones Reales	Transferencias de capital	Activos Financieros	Pasivos Financieros
2.1.1.10	9.002.164,07								
2.2.1.10	739.318,00								
2.3.1.00	2.810.750,27	559.000,00		768.505,00			2,00		
2.3.1.10		98.369,39		800.000,00					
2.3.1.20		507.789,00		290.704,00					
2.3.1.21		524.288,65							
2.3.1.30	29.792,81	430.964,61		91.000,00					
2.3.1.40		10.000,00		5.600,00					
2.3.1.50		24.000,00							
2.3.1.60		87.950,00							
2.3.1.70		43.000,00		450.000,00					
2.3.1.80		36.000,00							
2.3.1.90		1,00							
2.3.1.91		81.440,00		69.000,00					
TOTALES									

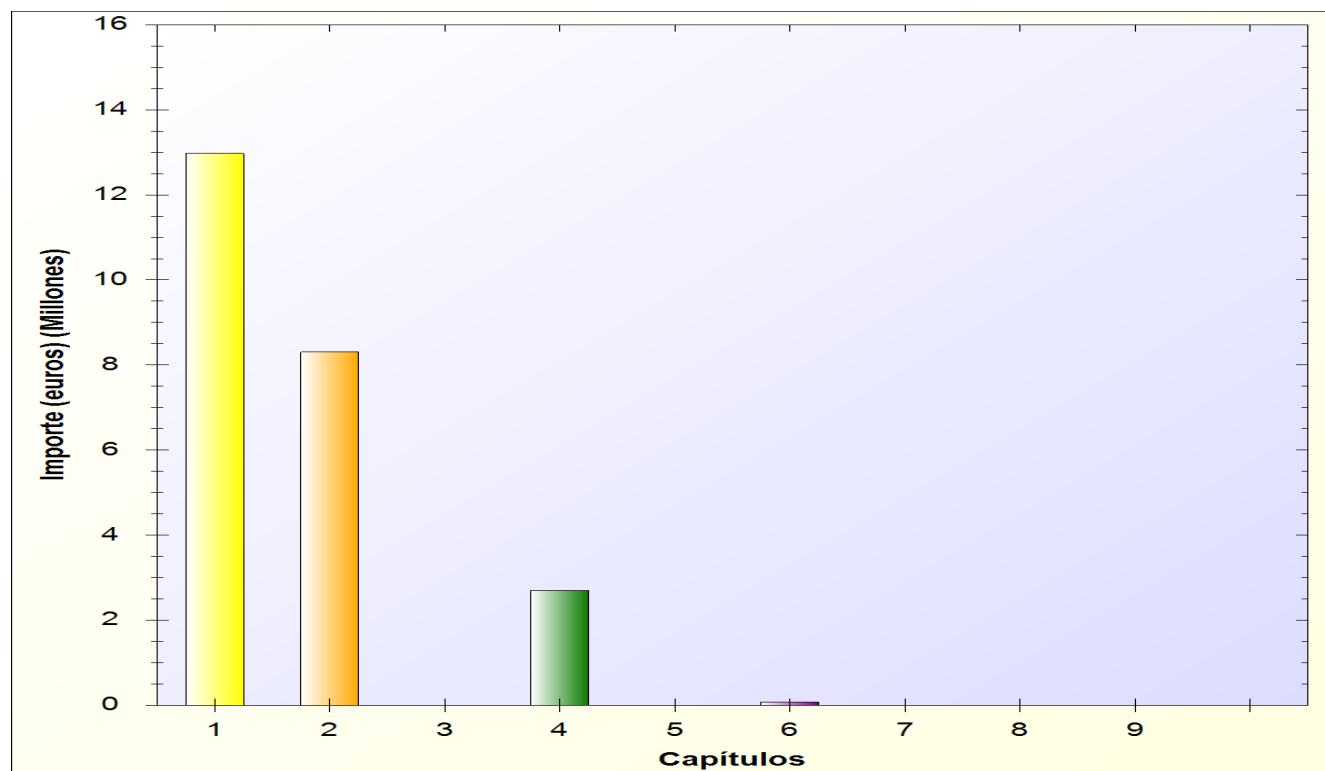
PRESUPUESTO ECONOMICO DE GASTOS

RESUMEN ECONOMICO POR CAPITULOS DEL AREA DE GASTO: 2 ACTUACIONES DE PROTECCION Y PROMOCION SOCIAL.

CAPITULOS									
	I	II	III	IV	V	VI	VII	VIII	IX
SUBPROGRAMA	Gastos de Personal	Gastos en bienes ctes. y servicios	Gastos Financieros	Transferencias Corrientes	Fondo de Contingencia	Inversiones Reales	Transferencias de capital	Activos Financieros	Pasivos Financieros
2.4.1.35	80.387,00								
2.4.1.36	8.114,78								
2.4.1.37	44.532,70	3.410,00							
2.4.1.38	43.532,70	5.082,00							
TOTALES	12.974.393,95	8.307.504,65		2.703.009,00		75.000,00	2,00		

PRESUPUESTO ECONOMICO DE GASTOS

RESUMEN ECONOMICO POR CAPITULOS DEL AREA DE GASTO: 2 ACTUACIONES DE PROTECCION Y PROMOCION SOCIAL.



Ayuntamiento de Salamanca

ESTADO DE GASTOS

EJERCICIO 2020

AREA DE GASTO 3

PRODUCCION DE BIENES PUBLICOS DE CARACTER PREFERENTE.

* POLITICA DE GASTO 3.1: Sanidad.

- GRUPO DE PROGRAMAS 3.11: Protección de la salubridad pública
 - > PROGRAMA 3.111: Protección de la salubridad pública
 - >> SUBPROGRAMA 3.1110: Sanidad Ambiental
 - > PROGRAMA 3.112: Salud Pública
 - >> SUBPROGRAMA 3.1120: Salud Pública

* POLITICA DE GASTO 3.2: Educación.

- GRUPO DE PROGRAMAS 3.20: Administración general de educación.
 - > PROGRAMA 3.202: Administración general de educación
 - >> SUBPROGRAMA 3.2020: Centros de E.G.B.
 - > PROGRAMA 3.203: Administración General de Educación
 - >> SUBPROGRAMA 3.2030: I.M.E.
 - > PROGRAMA 3.204: Escuelas Infantiles
 - >> SUBPROGRAMA 3.2040: Escuelas Infantiles
 - > PROGRAMA 3.205: Escuela Música y Danza
 - >> SUBPROGRAMA 3.2050: Escuela Música y Danza
 - > PROGRAMA 3.209: USAL
 - >> SUBPROGRAMA 3.2099: USAL
- GRUPO DE PROGRAMAS 3.23: Funcionamiento de centros docentes de enseñanza preescolar y
 - > PROGRAMA 3.231: Mejora eficiencia energética CEIP Juan Jaén
 - >> SUBPROGRAMA 3.2310: Mejora eficiencia energética CEIP Juan Jaén
 - > PROGRAMA 3.232: Mejora eficiencia energética en CEIP Gran Capitán
 - >> SUBPROGRAMA 3.2320: Mejora eficiencia energética en CEIP Gran Capitán

* POLITICA DE GASTO 3.3: Cultura.

- GRUPO DE PROGRAMAS 3.30: Administración General de Cultura.
 - > PROGRAMA 3.301: Administración General de Cultura

- >> SUBPROGRAMA 3.3010: Cultura
- > PROGRAMA 3.302: Administración General de Cultura
 - >> SUBPROGRAMA 3.3020: Banda de Música
- > PROGRAMA 3.303: Administración General de Cultura
 - >> SUBPROGRAMA 3.3030: Fundación Salamanca Ciudad Cultural
- > PROGRAMA 3.304: Administración General de Cultura
 - >> SUBPROGRAMA 3.3041: Instituto Castellano de la lengua
- > PROGRAMA 3.305: Semana Santa
 - >> SUBPROGRAMA 3.3050: Junta de Cofradías, Hermandades Semana
- > PROGRAMA 3.306: Administración General de Cultura
 - >> SUBPROGRAMA 3.3060: Juventud
 - >> SUBPROGRAMA 3.3064: Garantía Juvenil
- GRUPO DE PROGRAMAS 3.32: Bibliotecas y Archivos.
 - > PROGRAMA 3.321: Bibliotecas públicas
 - >> SUBPROGRAMA 3.3210: Biblioteca
- GRUPO DE PROGRAMAS 3.33: Equipamientos culturales y museos.
 - > PROGRAMA 3.331: Equipamientos culturales y museos
 - >> SUBPROGRAMA 3.3310: Museos
 - > PROGRAMA 3.332: Fundación Ramon Andrade
 - >> SUBPROGRAMA 3.3320: Fundación Ramon Andrade
 - > PROGRAMA 3.333: Fundación Gomez Planche
 - >> SUBPROGRAMA 3.3330: Fundación Gomez Planchez
- GRUPO DE PROGRAMAS 3.34: Promoción cultural.
 - > PROGRAMA 3.341: Palacio de congresos
 - >> SUBPROGRAMA 3.3410: Palacio de congresos
- GRUPO DE PROGRAMAS 3.36: Protección y gestión del Patrimonio Histórico-

Ayuntamiento de Salamanca

ESTADO DE GASTOS

EJERCICIO 2020

AREA DE GASTO 3

PRODUCCION DE BIENES PUBLICOS DE CARACTER PREFERENTE.

- > PROGRAMA 3.361: Patrimonio
 - >> SUBPROGRAMA 3.3610: Patrimonio
- > PROGRAMA 3.362: Protección y gestión del Patrimonio Histórico-Artístico
 - >> SUBPROGRAMA 3.3620: Ciudades Patrimonio de la Humanidad
 - >> SUBPROGRAMA 3.3621: Ciudades Teresianas de España
- * POLITICA DE GASTO 3.4: Deporte.
 - GRUPO DE PROGRAMAS 3.40: Administración General de Deportes.
 - > PROGRAMA 3.401: Administracion General de Deportes
 - >> SUBPROGRAMA 3.4010: Deportes
 - GRUPO DE PROGRAMAS 3.41: Promoción y fomento del deporte.
 - > PROGRAMA 3.411: Promocion y fomento del deporte
 - >> SUBPROGRAMA 3.4110: Promocion Fomento Deporte
 - >> SUBPROGRAMA 3.4111: Juegos escolares
 - GRUPO DE PROGRAMAS 3.42: Instalaciones deportivas.
 - > PROGRAMA 3.421: Instalaciones deportivas
 - >> SUBPROGRAMA 3.4210: Instalaciones deportivas
 - > PROGRAMA 3.429: INSTALACIONES DEPORTIVAS
 - >> SUBPROGRAMA 3.4299: INSTALACIONES DEPORTIVAS

PRESUPUESTO ECONOMICO DE GASTOS

RELACION DE APLICACIONES PRESUPUESTARIAS

AREA DE GASTO: 3

POLITICA DE GASTO: 3.1

GRUPO DE PROGRAMAS: 3.1.1

PROGRAMA: 3.1.1.1

SUBPROGRAMA: 3.1.1.1.0

APLICACIÓN PRESUPUESTARIA		DENOMINACION DE LA APLICACIÓN	POR SUBCONCEPTO	POR CONCEPTO	POR ARTICULO	POR CAPITULO
CLASIFI. POR PRG.	CLASIFICACION ECONOMICA					
		CAPITULO 2. GASTOS CORRIENTES EN BIENES Y SERVICIOS				
		Art. 22. Material, suministros y otros				
31110	22608	Sanidad Ambiental Material tecnico especial	11.500,00			
31110	22614	Sanidad Ambiental Programas	43.600,00	55.100,00		
31110	22799	Sanidad Ambiental Otros trabajos realizados por otras empresas y profesionales	359.649,00	359.649,00	414.749,00	
TOTAL CAPITULO 2. SUBPROGRAMA 3.1.1.1.0						414.749,00

PRESUPUESTO ECONOMICO DE GASTOS

RELACION DE APLICACIONES PRESUPUESTARIAS

AREA DE GASTO: 3

POLITICA DE GASTO: 3.1

GRUPO DE PROGRAMAS: 3.1.1

PROGRAMA: 3.1.1.1

SUBPROGRAMA: 3.1.1.1.0

APLICACIÓN PRESUPUESTARIA		DENOMINACION DE LA APLICACIÓN	POR SUBCONCEPTO	POR CONCEPTO	POR ARTICULO	POR CAPITULO
CLASIFI. POR PRG.	CLASIFICACION ECONOMICA					
		CAPITULO 4. TRANSFERENCIAS CORRIENTES				
		Art. 48. A familias e Instituciones din fines de lucro				
31110	48017	Sanidad Ambiental.Convenio SEO.	2.500,00	2.500,00	2.500,00	
TOTAL CAPITULO 4. SUBPROGRAMA 3.1.1.10						2.500,00

PRESUPUESTO ECONOMICO DE GASTOS

RELACION DE APLICACIONES PRESUPUESTARIAS

AREA DE GASTO: 3

POLITICA DE GASTO: 3.1

GRUPO DE PROGRAMAS: 3.1.1

PROGRAMA: 3.1.1.1

SUBPROGRAMA: 3.1.1.1.0

APLICACIÓN PRESUPUESTARIA		DENOMINACION DE LA APLICACIÓN	POR SUBCONCEPTO	POR CONCEPTO	POR ARTICULO	POR CAPITULO
CLASIFI. POR PRG.	CLASIFICACION ECONOMICA					
31110	63200	<p style="text-align: center;">CAPITULO 6. INVERSIONES REALES</p> <p>Art. 63. Inversión de reposición asociada al funcionamiento operativo de los servicios</p> <p>Sanidad Ambiental Edificios y otras construcciones. Construcciones.</p>	218.000,00	218.000,00	218.000,00	
TOTAL CAPITULO 6. SUBPROGRAMA 3.1.1.1.0						218.000,00

PRESUPUESTO ECONOMICO DE GASTOS

RELACION DE APLICACIONES PRESUPUESTARIAS

AREA DE GASTO: 3

POLITICA DE GASTO: 3.1

GRUPO DE PROGRAMAS: 3.1.1

PROGRAMA: 3.1.1.2

SUBPROGRAMA: 3.1.1.2.0

APLICACIÓN PRESUPUESTARIA		DENOMINACION DE LA APLICACIÓN	POR SUBCONCEPTO	POR CONCEPTO	POR ARTICULO	POR CAPITULO
CLASIFI. POR PRG.	CLASIFICACION ECONOMICA					
		CAPITULO 1. GASTOS DE PERSONAL.				
		Art. 12. Personal funcionario				
31120	12000	Salud Pública.Sueldos del Grupo A1	154.027,22			
31120	12006	Salud Pública.Trienios	51.011,40	205.038,62		
31120	12100	Salud Pública.Complemento de destino	97.412,56	97.412,56		
31120	12101	Salud Pública.Complemento específico	127.582,70	127.582,70	430.033,88	
		Art. 16. Cuotas, prestaciones y gastos sociales a cargo del empleador				
31120	16400	Salud Pública.Complemento Familiar	6,00	6,00	6,00	
TOTAL CAPITULO 1. SUBPROGRAMA 3.1.1.2.0						430.039,88

PRESUPUESTO ECONOMICO DE GASTOS

RELACION DE APLICACIONES PRESUPUESTARIAS

AREA DE GASTO: 3

POLITICA DE GASTO: 3.1

GRUPO DE PROGRAMAS: 3.1.1

PROGRAMA: 3.1.1.2

SUBPROGRAMA: 3.1.1.2.0

APLICACIÓN PRESUPUESTARIA		DENOMINACION DE LA APLICACIÓN	POR SUBCONCEPTO	POR CONCEPTO	POR ARTICULO	POR CAPITULO
CLASIFI. POR PRG.	CLASIFICACION ECONOMICA					
		CAPITULO 2. GASTOS CORRIENTES EN BIENES Y SERVICIOS				
		Art. 20. Arrendamientos y cánones				
31120	20200	Salud Pública Arrendamientos edificios	12.000,00	12.000,00	12.000,00	
		Art. 22. Material, suministros y otros				
31120	22610	Salud Pública Cuotas	5.000,00			
31120	22614	Salud Pública Programas	193.000,00			
31120	22699	Salud Pública Otros gastos diversos	11.500,00	209.500,00	209.500,00	
TOTAL CAPITULO 2. SUBPROGRAMA 3.1.1.20						221.500,00

PRESUPUESTO ECONOMICO DE GASTOS

RELACION DE APLICACIONES PRESUPUESTARIAS

AREA DE GASTO: 3

POLITICA DE GASTO: 3.1

GRUPO DE PROGRAMAS: 3.1.1

PROGRAMA: 3.1.1.2

SUBPROGRAMA: 3.1.1.2.0

APLICACIÓN PRESUPUESTARIA		DENOMINACION DE LA APLICACIÓN	POR SUBCONCEPTO	POR CONCEPTO	POR ARTICULO	POR CAPITULO
CLASIFI. POR PRG.	CLASIFICACION ECONOMICA					
CAPITULO 4. TRANSFERENCIAS CORRIENTES						
Art. 48. A familias e Instituciones din fines de lucro						
31120	48950	Salud Pública.Salmantina de Espondilitis ASEA	5.000,00			
31120	48951	Salud Pública.Enfermos de Crhon ACCU	1.500,00			
31120	48952	Salud Pública.Enfermos Transplantados Pulmonares APUCYL	7.200,00			
31120	48953	Salud Pública.Asociación Niños Hiperactivos ASANHI	5.000,00			
31120	48954	Salud Pública.Asociación Salmantina Lupus ASALU	5.000,00			
31120	48955	Salud Pública.Asociación Salmantina de Jugadores de Azar Rehabilitados ASALJAR	10.000,00			
31120	48956	Salud Pública.Asociación Salmantina de Hemofilia	5.000,00			
31120	48957	Salud Pública.Asociación Salmantina de Diabéticos.	7.000,00			
31120	48958	Salud Pública.Enfermos de Párkinson.	10.000,00			
31120	48959	Salud Pública.Asociación contra las Enfermedades Renales ALCER	5.000,00			
31120	48960	Salud Pública.Asociación ASDACE	5.000,00			
31120	48961	Salud Pública.Hermandad de Donantes de Sangre.	5.000,00			
31120	48962	Salud Pública.Asociación Enfermos Mentales Crónicos A.F.E.M.C.	40.200,00			
31120	48963	Salud Pública.Asociación Enferos de Leucemia.	5.000,00			
31120	48964	Salud Pública.Asociación de Padres y Terapeutas Autismo ARIADNA	20.000,00			
31120	48965	Salud Pública.Síndrome de Down	17.000,00			
31120	48966	Salud Pública.Asociación Salmantina Artritis Reumatoide ASAPAR	5.000,00			
31120	48967	Salud Pública.Afectados Fribromialgia. AFIBROSAL.	5.000,00			
31120	48968	Salud Pública.Asociación Española contra el Cancer. AECC	13.000,00			
31120	48969	Salud Pública.Asociación PYFANO	5.000,00			
31120	48970	Salud Pública.Convenio Asociación Alzheimer	20.000,00			
31120	48971	Salud Pública.Enfermedades Raras AERSCYL	5.000,00			
31120	48972	Salud Pública.Síndrome de ASPERGER.	5.000,00			
31120	48973	Salud Pública.Padres de Niños Sordos ASPAS	5.000,00			
31120	48974	Salud Pública.Asociación Puente Vida	5.000,00			
31120	48975	Salud Pública.Asociación Salmantina de Esclerosis Múltiple. ASDEM.	20.000,00			
31120	48976	Salud Pública.Asociación Síndrome de Turner	5.000,00			
31120	48977	Salud Pública.Asociación Esófago de BARRET	5.000,00			
SUMAS Y SIGUE						

PRESUPUESTO ECONOMICO DE GASTOS

RELACION DE APLICACIONES PRESUPUESTARIAS

AREA DE GASTO: 3

POLITICA DE GASTO: 3.1

GRUPO DE PROGRAMAS: 3.1.1

PROGRAMA: 3.1.1.2

SUBPROGRAMA: 3.1.1.2.0

APLICACIÓN PRESUPUESTARIA		DENOMINACION DE LA APLICACIÓN	POR SUBCONCEPTO	POR CONCEPTO	POR ARTICULO	POR CAPITULO
CLASIFI. POR PRG.	CLASIFICACION ECONOMICA					
31120	48978	Salud Pública.USAL (Traumatología Mesenquimales)	24.000,00			
31120	48979	Salud Pública.Asociación de Celíacos	10.000,00			
31120	48980	Salud Pública.Asociación de Epilepsia	5.000,00			
31120	48981	Salud Pública.Asociación Paciente Experto.	5.000,00			
31120	48982	Salud Pública.Corazones Guerreros.	5.000,00			
31120	48983	Salud Pública.Universidad de Salamanca. UNIVERUSAL	10.000,00			
31120	48984	Salud Pública.Asociación Hepatitis C	5.000,00			
31120	48985	Salud Pública.USAL. Detención Precoz Alzheimer.	70.000,00			
31120	48986	Salud Pública.USAL . Prevención fractura de cadera.	48.000,00			
31120	48987	Salud Pública.Asociación ASPAR LA BESANA	5.000,00			
31120	48988	Salud Pública.Asociación Trastornos alimentarios y Obesidad.	5.000,00			
31120	48989	Salud Pública.Asociación Afectados por Cistopatías y Patologías Uretra.	5.000,00			
31120	48990	Salud Pública.Asociación de Personas con discapacidad auditiva.	5.000,00			
TOTAL CAPITULO 4. SUBPROGRAMA 3.1.1.20				452.900,00	452.900,00	452.900,00

PRESUPUESTO ECONOMICO DE GASTOS

RELACION DE APLICACIONES PRESUPUESTARIAS

AREA DE GASTO: 3

POLITICA DE GASTO: 3.2

GRUPO DE PROGRAMAS: 3.2.0

PROGRAMA: 3.2.0.2

SUBPROGRAMA: 3.2.0.2.0

APLICACIÓN PRESUPUESTARIA		DENOMINACION DE LA APLICACIÓN	POR SUBCONCEPTO	POR CONCEPTO	POR ARTICULO	POR CAPITULO
CLASIFI. POR PRG.	CLASIFICACION ECONOMICA					
CAPITULO 2. GASTOS CORRIENTES EN BIENES Y SERVICIOS						
		Art. 21. Reparaciones, mantenimiento y conservación				
32020	21200	Centros de E.G.B. Reparaciones, mantenimiento y conservacion	180.000,00	180.000,00	180.000,00	
		Art. 22. Material, suministros y otros				
32020	22100	Centros de E.G.B. Energía eléctrica	220.000,00			
32020	22103	Centros de E.G.B. Combustibles y carburantes	415.000,00	635.000,00		
32020	22700	Centros de E.G.B. Limpieza y Aseo	1.493.867,07	1.493.867,07	2.128.867,07	
TOTAL CAPITULO 2. SUBPROGRAMA 3.2.0.20						2.308.867,07

PRESUPUESTO ECONOMICO DE GASTOS

RELACION DE APLICACIONES PRESUPUESTARIAS

AREA DE GASTO: 3

POLITICA DE GASTO: 3.2

GRUPO DE PROGRAMAS: 3.2.0

PROGRAMA: 3.2.0.3

SUBPROGRAMA: 3.2.0.3.0

APLICACIÓN PRESUPUESTARIA		DENOMINACION DE LA APLICACIÓN	POR SUBCONCEPTO	POR CONCEPTO	POR ARTICULO	POR CAPITULO
CLASIFI. POR PRG.	CLASIFICACION ECONOMICA					
		CAPITULO 1. GASTOS DE PERSONAL.				
		Art. 12. Personal funcionario				
32030	12000	I.M.E. Sueldos del Grupo A1	16.084,26			
32030	12006	I.M.E. Trienios	4.332,96	20.417,22		
32030	12100	I.M.E. Complemento de destino	8.943,20	8.943,20		
32030	12101	I.M.E. Complemento específico	9.912,70	9.912,70	39.273,12	
		Art. 16. Cuotas, prestaciones y gastos sociales a cargo del empleador				
32030	16400	I.M.E.Complemento Familiar	6,00	6,00	6,00	
TOTAL CAPITULO 1. SUBPROGRAMA 3.2.0.30						39.279,12

PRESUPUESTO ECONOMICO DE GASTOS

RELACION DE APLICACIONES PRESUPUESTARIAS

AREA DE GASTO: 3

POLITICA DE GASTO: 3.2

GRUPO DE PROGRAMAS: 3.2.0

PROGRAMA: 3.2.0.4

SUBPROGRAMA: 3.2.0.4.0

APLICACIÓN PRESUPUESTARIA		DENOMINACION DE LA APLICACIÓN	POR SUBCONCEPTO	POR CONCEPTO	POR ARTICULO	POR CAPITULO
CLASIFI. POR PRG.	CLASIFICACION ECONOMICA					
		CAPITULO 1. GASTOS DE PERSONAL.				
		Art. 12. Personal funcionario				
32040	12000	Escuelas Infantiles Sueldos del Grupo A1	82.449,08			
32040	12006	Escuelas Infantiles Trienios	23.892,29	106.341,37		
32040	12100	Escuelas Infantiles Complemento de destino	52.177,16	52.177,16		
32040	12101	Escuelas Infantiles Complemento específico	71.184,54	71.184,54	229.703,07	
		Art. 16. Cuotas, prestaciones y gastos sociales a cargo del empleador				
32040	16400	Escuelas Infantiles.Complemento Familiar	6,00	6,00	6,00	
TOTAL CAPITULO 1. SUBPROGRAMA 3.2.0.40						229.709,07

PRESUPUESTO ECONOMICO DE GASTOS

RELACION DE APLICACIONES PRESUPUESTARIAS

AREA DE GASTO: 3

POLITICA DE GASTO: 3.2

GRUPO DE PROGRAMAS: 3.2.0

PROGRAMA: 3.2.0.5

SUBPROGRAMA: 3.2.0.5.0

APLICACIÓN PRESUPUESTARIA		DENOMINACION DE LA APLICACIÓN	POR SUBCONCEPTO	POR CONCEPTO	POR ARTICULO	POR CAPITULO
CLASIFI. POR PRG.	CLASIFICACION ECONOMICA					
		CAPITULO 1. GASTOS DE PERSONAL.				
		Art. 12. Personal funcionario				
32050	12000	Escuela Musica y Danza Sueldos del Grupo A1	169.624,84			
32050	12006	Escuela Musica y Danza Trienios	40.136,38	209.761,22		
32050	12100	Escuela Musica y Danza Complemento de destino	106.841,28	106.841,28		
32050	12101	Escuela Musica y Danza Complemento específico	103.684,14	103.684,14	420.286,64	
		Art. 16. Cuotas, prestaciones y gastos sociales a cargo del empleador				
32050	16400	Escuela Musica y Danza.Complemento Familiar	6,00	6,00	6,00	
TOTAL CAPITULO 1. SUBPROGRAMA 3.2.0.50						420.292,64

PRESUPUESTO ECONOMICO DE GASTOS

RELACION DE APLICACIONES PRESUPUESTARIAS

AREA DE GASTO: 3

POLITICA DE GASTO: 3.2

GRUPO DE PROGRAMAS: 3.2.0

PROGRAMA: 3.2.0.9

SUBPROGRAMA: 3.2.0.9.9

APLICACIÓN PRESUPUESTARIA		DENOMINACION DE LA APLICACIÓN	POR SUBCONCEPTO	POR CONCEPTO	POR ARTICULO	POR CAPITULO
CLASIFI. POR PRG.	CLASIFICACION ECONOMICA					
32099	48900	CAPITULO 4. TRANSFERENCIAS CORRIENTES Art. 48. A familias e Instituciones din fines de lucro USAL Otras transferencias	1,00	1,00	1,00	
TOTAL CAPITULO 4. SUBPROGRAMA 3.2.0.99						1,00

PRESUPUESTO ECONOMICO DE GASTOS

RELACION DE APLICACIONES PRESUPUESTARIAS

AREA DE GASTO: 3

POLITICA DE GASTO: 3.2

GRUPO DE PROGRAMAS: 3.2.3

PROGRAMA: 3.2.3.1

SUBPROGRAMA: 3.2.3.1.0

APLICACIÓN PRESUPUESTARIA		DENOMINACION DE LA APLICACIÓN	POR SUBCONCEPTO	POR CONCEPTO	POR ARTICULO	POR CAPITULO
CLASIFI. POR PRG.	CLASIFICACION ECONOMICA					
32310	63200	<p style="text-align: center;">CAPITULO 6. INVERSIONES REALES</p> <p>Art. 63. Inversión de reposición asociada al funcionamiento operativo de los servicios</p> <p>Mejora eficiencia energética CEIP Juan Jaén.Edificios y otras construcciones. Construcciones.</p>	6.168,00	6.168,00	6.168,00	
TOTAL CAPITULO 6. SUBPROGRAMA 3.2.3.10						6.168,00

PRESUPUESTO ECONOMICO DE GASTOS

RELACION DE APLICACIONES PRESUPUESTARIAS

AREA DE GASTO: 3

POLITICA DE GASTO: 3.2

GRUPO DE PROGRAMAS: 3.2.3

PROGRAMA: 3.2.3.2

SUBPROGRAMA: 3.2.3.2.0

APLICACIÓN PRESUPUESTARIA		DENOMINACION DE LA APLICACIÓN	POR SUBCONCEPTO	POR CONCEPTO	POR ARTICULO	POR CAPITULO
CLASIFI. POR PRG.	CLASIFICACION ECONOMICA					
		CAPITULO 6. INVERSIONES REALES				
		Art. 63. Inversión de reposición asociada al funcionamiento operativo de los servicios				
32320	63200	Mejora eficiencia energética en CEIP Gran Capitán.Edificios y otras construcciones.	13.335,00	13.335,00	13.335,00	
TOTAL CAPITULO 6. SUBPROGRAMA 3.2.3.2.0						13.335,00

PRESUPUESTO ECONOMICO DE GASTOS

RELACION DE APLICACIONES PRESUPUESTARIAS

AREA DE GASTO: 3

POLITICA DE GASTO: 3.3

GRUPO DE PROGRAMAS: 3.3.0

PROGRAMA: 3.3.0.1

SUBPROGRAMA: 3.3.0.1.0

APLICACIÓN PRESUPUESTARIA		DENOMINACION DE LA APLICACIÓN	POR SUBCONCEPTO	POR CONCEPTO	POR ARTICULO	POR CAPITULO
CLASIFI. POR PRG.	CLASIFICACION ECONOMICA					
		CAPITULO 1. GASTOS DE PERSONAL.				
		Art. 12. Personal funcionario				
33010	12000	Cultura Sueldos del Grupo A1	201.238,26			
33010	12006	Cultura Trienios	70.988,88	272.227,14		
33010	12100	Cultura Complemento de destino	132.435,10	132.435,10		
33010	12101	Cultura Complemento específico	193.811,52	193.811,52	598.473,76	
		Art. 13. Personal Laboral				
33010	13000	Cultura Retribuciones básicas	23.823,85			
33010	13002	Cultura Otras remuneraciones personal laboral fijo	24.698,79	48.522,64	48.522,64	
		Art. 16. Cuotas, prestaciones y gastos sociales a cargo del empleador				
33010	16400	Cultura Complemento Familiar	2.028,72	2.028,72	2.028,72	
TOTAL CAPITULO 1. SUBPROGRAMA 3.3.0.10						649.025,12

PRESUPUESTO ECONOMICO DE GASTOS

RELACION DE APLICACIONES PRESUPUESTARIAS

AREA DE GASTO: 3

POLITICA DE GASTO: 3.3

GRUPO DE PROGRAMAS: 3.3.0

PROGRAMA: 3.3.0.2

SUBPROGRAMA: 3.3.0.2.0

APLICACIÓN PRESUPUESTARIA		DENOMINACION DE LA APLICACIÓN	POR SUBCONCEPTO	POR CONCEPTO	POR ARTICULO	POR CAPITULO
CLASIFI. POR PRG.	CLASIFICACION ECONOMICA					
		CAPITULO 1. GASTOS DE PERSONAL.				
		Art. 12. Personal funcionario				
33020	12000	Banda de Musica Sueldos del Grupo A1	14.143,54			
33020	12006	Banda de Musica Trienios	6.159,70	20.303,24		
33020	12100	Banda de Musica Complemento de destino	9.503,76	9.503,76		
33020	12101	Banda de Musica Complemento específico	12.521,74	12.521,74	42.328,74	
		Art. 16. Cuotas, prestaciones y gastos sociales a cargo del empleador				
33020	16400	Banda de Musica.Complemento Familiar	6,00	6,00	6,00	
TOTAL CAPITULO 1. SUBPROGRAMA 3.3.0.20						42.334,74

PRESUPUESTO ECONOMICO DE GASTOS

RELACION DE APLICACIONES PRESUPUESTARIAS

AREA DE GASTO: 3

POLITICA DE GASTO: 3.3

GRUPO DE PROGRAMAS: 3.3.0

PROGRAMA: 3.3.0.3

SUBPROGRAMA: 3.3.0.3.0

APLICACIÓN PRESUPUESTARIA		DENOMINACION DE LA APLICACIÓN	POR SUBCONCEPTO	POR CONCEPTO	POR ARTICULO	POR CAPITULO
CLASIFI. POR PRG.	CLASIFICACION ECONOMICA					
33030	48900	<p style="text-align: center;">CAPITULO 4. TRANSFERENCIAS CORRIENTES</p> <p>Art. 48. A familias e Instituciones din fines de lucro</p> <p>Fundación Salamanca Ciudad Cultural Otras transferencias</p>	6.496.468,00	6.496.468,00	6.496.468,00	
TOTAL CAPITULO 4. SUBPROGRAMA 3.3.0.30						6.496.468,00

PRESUPUESTO ECONOMICO DE GASTOS

RELACION DE APLICACIONES PRESUPUESTARIAS

AREA DE GASTO: 3

POLITICA DE GASTO: 3.3

GRUPO DE PROGRAMAS: 3.3.0

PROGRAMA: 3.3.0.3

SUBPROGRAMA: 3.3.0.3.0

APLICACIÓN PRESUPUESTARIA		DENOMINACION DE LA APLICACIÓN	POR SUBCONCEPTO	POR CONCEPTO	POR ARTICULO	POR CAPITULO
CLASIFI. POR PRG.	CLASIFICACION ECONOMICA					
33030	74000	<p style="text-align: center;">CAPITULO 7. TRANSFERENCIAS DE CAPITAL</p> <p>Art. 74. A entes públicos y sociedades mercantiles de la Entidad Local</p> <p>Fundación Salamanca Ciudad Cultural A entes públicos y sociedades mercantiles de la Entidad</p>	14.600,00	14.600,00	14.600,00	
TOTAL CAPITULO 7. SUBPROGRAMA 3.3.0.30						14.600,00

PRESUPUESTO ECONOMICO DE GASTOS

RELACION DE APLICACIONES PRESUPUESTARIAS

AREA DE GASTO: 3

POLITICA DE GASTO: 3.3

GRUPO DE PROGRAMAS: 3.3.0

PROGRAMA: 3.3.0.4

SUBPROGRAMA: 3.3.0.4.1

APLICACIÓN PRESUPUESTARIA		DENOMINACION DE LA APLICACIÓN	POR SUBCONCEPTO	POR CONCEPTO	POR ARTICULO	POR CAPITULO
CLASIFI. POR PRG.	CLASIFICACION ECONOMICA					
		CAPITULO 2. GASTOS CORRIENTES EN BIENES Y SERVICIOS				
		Art. 22. Material, suministros y otros				
33041	22610	Instituto Castellano de la lengua Cuotas	9.300,00	9.300,00	9.300,00	
TOTAL CAPITULO 2. SUBPROGRAMA 3.3.0.41						9.300,00

PRESUPUESTO ECONOMICO DE GASTOS

RELACION DE APLICACIONES PRESUPUESTARIAS

AREA DE GASTO: 3

POLITICA DE GASTO: 3.3

GRUPO DE PROGRAMAS: 3.3.0

PROGRAMA: 3.3.0.5

SUBPROGRAMA: 3.3.0.5.0

APLICACIÓN PRESUPUESTARIA		DENOMINACION DE LA APLICACIÓN	POR SUBCONCEPTO	POR CONCEPTO	POR ARTICULO	POR CAPITULO
CLASIFI. POR PRG.	CLASIFICACION ECONOMICA					
33050	48900	<p style="text-align: center;">CAPITULO 4. TRANSFERENCIAS CORRIENTES</p> <p>Art. 48. A familias e Instituciones din fines de lucro</p> <p>Junta de Cofradías, Hermandades Semana Santa. Otras transferencias.</p>	15.640,00	15.640,00	15.640,00	
TOTAL CAPITULO 4. SUBPROGRAMA 3.3.0.50						15.640,00

PRESUPUESTO ECONOMICO DE GASTOS

RELACION DE APLICACIONES PRESUPUESTARIAS

AREA DE GASTO: 3

POLITICA DE GASTO: 3.3

GRUPO DE PROGRAMAS: 3.3.0

PROGRAMA: 3.3.0.5

SUBPROGRAMA: 3.3.0.5.0

APLICACIÓN PRESUPUESTARIA		DENOMINACION DE LA APLICACIÓN	POR SUBCONCEPTO	POR CONCEPTO	POR ARTICULO	POR CAPITULO
CLASIFI. POR PRG.	CLASIFICACION ECONOMICA					
33050	78000	<p style="text-align: center;">CAPITULO 7. TRANSFERENCIAS DE CAPITAL</p> <p>Art. 78. A familias e instituciones sin fines de lucro</p> <p>Semana Santa A familias e instituciones sin fines de lucro. Transferencias al resto de entidades</p>	19.120,00	19.120,00	19.120,00	
TOTAL CAPITULO 7. SUBPROGRAMA 3.3.0.50						19.120,00

PRESUPUESTO ECONOMICO DE GASTOS

RELACION DE APLICACIONES PRESUPUESTARIAS

AREA DE GASTO: 3

POLITICA DE GASTO: 3.3

GRUPO DE PROGRAMAS: 3.3.0

PROGRAMA: 3.3.0.6

SUBPROGRAMA: 3.3.0.6.0

APLICACIÓN PRESUPUESTARIA		DENOMINACION DE LA APLICACIÓN	POR SUBCONCEPTO	POR CONCEPTO	POR ARTICULO	POR CAPITULO
CLASIFI. POR PRG.	CLASIFICACION ECONOMICA					
		CAPITULO 1. GASTOS DE PERSONAL.				
		Art. 12. Personal funcionario				
33060	12000	Juventud Sueldos del Grupo A1	49.951,88			
33060	12006	Juventud Trienios	20.204,80	70.156,68		
33060	12100	Juventud Complemento de destino	33.707,94	33.707,94		
33060	12101	Juventud Complemento específico	50.422,26	50.422,26	154.286,88	
		Art. 16. Cuotas, prestaciones y gastos sociales a cargo del empleador				
33060	16400	Juventud.Complemento Familiar	6,00	6,00	6,00	
TOTAL CAPITULO 1. SUBPROGRAMA 3.3.0.6.0						154.292,88

PRESUPUESTO ECONOMICO DE GASTOS

RELACION DE APLICACIONES PRESUPUESTARIAS

AREA DE GASTO: 3

POLITICA DE GASTO: 3.3

GRUPO DE PROGRAMAS: 3.3.0

PROGRAMA: 3.3.0.6

SUBPROGRAMA: 3.3.0.6.0

APLICACIÓN PRESUPUESTARIA		DENOMINACION DE LA APLICACIÓN	POR SUBCONCEPTO	POR CONCEPTO	POR ARTICULO	POR CAPITULO
CLASIFI. POR PRG.	CLASIFICACION ECONOMICA					
		CAPITULO 2. GASTOS CORRIENTES EN BIENES Y SERVICIOS				
		Art. 21. Reparaciones, mantenimiento y conservación				
33060	21200	Juventud Reparaciones, mantenimiento y conservacion	10.000,00	10.000,00	10.000,00	
		Art. 22. Material, suministros y otros				
33060	22100	Juventud Energía eléctrica	14.300,00	14.300,00		
33060	22699	Juventud Otros gastos diversos	298.300,00	298.300,00		
33060	22700	Juventud Limpieza y Aseo	35.733,54	35.733,54	348.333,54	
TOTAL CAPITULO 2. SUBPROGRAMA 3.3.0.60						358.333,54

PRESUPUESTO ECONOMICO DE GASTOS

RELACION DE APLICACIONES PRESUPUESTARIAS

AREA DE GASTO: 3

POLITICA DE GASTO: 3.3

GRUPO DE PROGRAMAS: 3.3.0

PROGRAMA: 3.3.0.6

SUBPROGRAMA: 3.3.0.6.0

APLICACIÓN PRESUPUESTARIA		DENOMINACION DE LA APLICACIÓN	POR SUBCONCEPTO	POR CONCEPTO	POR ARTICULO	POR CAPITULO
CLASIFI. POR PRG.	CLASIFICACION ECONOMICA					
		CAPITULO 4. TRANSFERENCIAS CORRIENTES				
		Art. 47. A Empresas privadas				
33060	47900	Juventud Otras subvenciones a empresas	1,00	1,00	1,00	
		Art. 48. A familias e Instituciones din fines de lucro				
33060	48900	Juventud Otras transferencias	148.400,00	148.400,00	148.400,00	
TOTAL CAPITULO 4. SUBPROGRAMA 3.3.0.60						148.401,00

PRESUPUESTO ECONOMICO DE GASTOS

RELACION DE APLICACIONES PRESUPUESTARIAS

AREA DE GASTO: 3

POLITICA DE GASTO: 3.3

GRUPO DE PROGRAMAS: 3.3.0

PROGRAMA: 3.3.0.6

SUBPROGRAMA: 3.3.0.6.4

APLICACIÓN PRESUPUESTARIA		DENOMINACION DE LA APLICACIÓN	POR SUBCONCEPTO	POR CONCEPTO	POR ARTICULO	POR CAPITULO
CLASIFI. POR PRG.	CLASIFICACION ECONOMICA					
		CAPITULO 1. GASTOS DE PERSONAL.				
		Art. 13. Personal Laboral				
33064	13100	Garantía Juvenil.Remuneraciones personal temporal	35.413,83	35.413,83	35.413,83	
		Art. 16. Cuotas, prestaciones y gastos sociales a cargo del empleador				
33064	16000	Garantía Juvenil Seguridad Social	12.442,70	12.442,70	12.442,70	
TOTAL CAPITULO 1. SUBPROGRAMA 3.3.0.64						47.856,53

PRESUPUESTO ECONOMICO DE GASTOS

RELACION DE APLICACIONES PRESUPUESTARIAS

AREA DE GASTO: 3

POLITICA DE GASTO: 3.3

GRUPO DE PROGRAMAS: 3.3.2

PROGRAMA: 3.3.2.1

SUBPROGRAMA: 3.3.2.1.0

APLICACIÓN PRESUPUESTARIA		DENOMINACION DE LA APLICACIÓN	POR SUBCONCEPTO	POR CONCEPTO	POR ARTICULO	POR CAPITULO
CLASIFI. POR PRG.	CLASIFICACION ECONOMICA					
		CAPITULO 1. GASTOS DE PERSONAL.				
		Art. 12. Personal funcionario				
33210	12000	Biblioteca Sueldos del Grupo A1	562.403,20			
33210	12006	Biblioteca Trienios	121.606,67	684.009,87		
33210	12100	Biblioteca Complemento de destino	356.997,76	356.997,76		
33210	12101	Biblioteca Complemento específico	451.510,64	451.510,64	1.492.518,27	
		Art. 16. Cuotas, prestaciones y gastos sociales a cargo del empleador				
33210	16400	Biblioteca Complemento Familiar	2.028,72	2.028,72	2.028,72	
TOTAL CAPITULO 1. SUBPROGRAMA 3.3.2.1.0						1.494.546,99

PRESUPUESTO ECONOMICO DE GASTOS

RELACION DE APLICACIONES PRESUPUESTARIAS

AREA DE GASTO: 3

POLITICA DE GASTO: 3.3

GRUPO DE PROGRAMAS: 3.3.2

PROGRAMA: 3.3.2.1

SUBPROGRAMA: 3.3.2.1.0

APLICACIÓN PRESUPUESTARIA		DENOMINACION DE LA APLICACIÓN	POR SUBCONCEPTO	POR CONCEPTO	POR ARTICULO	POR CAPITULO
CLASIFI. POR PRG.	CLASIFICACION ECONOMICA					
CAPITULO 2. GASTOS CORRIENTES EN BIENES Y SERVICIOS						
		Art. 20. Arrendamientos y cánones				
33210	20900	Biblioteca Canon	5.000,00	5.000,00	5.000,00	
		Art. 21. Reparaciones, mantenimiento y conservación				
33210	21200	Biblioteca Reparaciones, mantenimiento y conservacion	20.000,00	20.000,00	20.000,00	
		Art. 22. Material, suministros y otros				
33210	22100	Biblioteca Energía eléctrica	75.000,00			
33210	22103	Biblioteca Combustibles y carburantes	37.000,00	112.000,00		
33210	22608	Biblioteca Material tecnico especial	116.943,00	116.943,00		
33210	22614	Biblioteca Programas	150.000,00	150.000,00		
33210	22615	Biblioteca Ferias	132.437,20	132.437,20		
33210	22699	Biblioteca Otros gastos diversos	37.552,40	37.552,40		
33210	22700	Biblioteca Limpieza y Aseo	169.718,87	169.718,87		
33210	22701	Biblioteca Seguridad	235.332,53	235.332,53	953.984,00	
TOTAL CAPITULO 2. SUBPROGRAMA 3.3.2.10						978.984,00

PRESUPUESTO ECONOMICO DE GASTOS

RELACION DE APLICACIONES PRESUPUESTARIAS

AREA DE GASTO: 3

POLITICA DE GASTO: 3.3

GRUPO DE PROGRAMAS: 3.3.3

PROGRAMA: 3.3.3.1

SUBPROGRAMA: 3.3.3.1.0

APLICACIÓN PRESUPUESTARIA		DENOMINACION DE LA APLICACIÓN	POR SUBCONCEPTO	POR CONCEPTO	POR ARTICULO	POR CAPITULO
CLASIFI. POR PRG.	CLASIFICACION ECONOMICA					
		CAPITULO 2. GASTOS CORRIENTES EN BIENES Y SERVICIOS				
		Art. 20. Arrendamientos y cánones				
33310	20200	Museos Arrendamientos edificios	13.298,53	13.298,53	13.298,53	
TOTAL CAPITULO 2. SUBPROGRAMA 3.3.3.1.0						13.298,53

PRESUPUESTO ECONOMICO DE GASTOS

RELACION DE APLICACIONES PRESUPUESTARIAS

AREA DE GASTO: 3

POLITICA DE GASTO: 3.3

GRUPO DE PROGRAMAS: 3.3.3

PROGRAMA: 3.3.3.2

SUBPROGRAMA: 3.3.3.2.0

APLICACIÓN PRESUPUESTARIA		DENOMINACION DE LA APLICACIÓN	POR SUBCONCEPTO	POR CONCEPTO	POR ARTICULO	POR CAPITULO
CLASIFI. POR PRG.	CLASIFICACION ECONOMICA					
		CAPITULO 4. TRANSFERENCIAS CORRIENTES				
		Art. 48. A familias e Instituciones din fines de lucro				
33320	48900	Fundacion Ramon Andrade Otras transferencias	270.000,00	270.000,00	270.000,00	
TOTAL CAPITULO 4. SUBPROGRAMA 3.3.3.2.0						270.000,00

PRESUPUESTO ECONOMICO DE GASTOS

RELACION DE APLICACIONES PRESUPUESTARIAS

AREA DE GASTO: 3

POLITICA DE GASTO: 3.3

GRUPO DE PROGRAMAS: 3.3.3

PROGRAMA: 3.3.3.3

SUBPROGRAMA: 3.3.3.3.0

APLICACIÓN PRESUPUESTARIA		DENOMINACION DE LA APLICACIÓN	POR SUBCONCEPTO	POR CONCEPTO	POR ARTICULO	POR CAPITULO
CLASIFI. POR PRG.	CLASIFICACION ECONOMICA					
		CAPITULO 4. TRANSFERENCIAS CORRIENTES				
		Art. 48. A familias e Instituciones din fines de lucro				
33330	48900	Fundacion Gomez Planchez Otras transferencias	273.600,00	273.600,00	273.600,00	
TOTAL CAPITULO 4. SUBPROGRAMA 3.3.3.30						273.600,00

PRESUPUESTO ECONOMICO DE GASTOS

RELACION DE APLICACIONES PRESUPUESTARIAS

AREA DE GASTO: 3

POLITICA DE GASTO: 3.3

GRUPO DE PROGRAMAS: 3.3.3

PROGRAMA: 3.3.3.3

SUBPROGRAMA: 3.3.3.3.0

APLICACIÓN PRESUPUESTARIA		DENOMINACION DE LA APLICACIÓN	POR SUBCONCEPTO	POR CONCEPTO	POR ARTICULO	POR CAPITULO
CLASIFI. POR PRG.	CLASIFICACION ECONOMICA					
33330	62400	<p style="text-align: center;">CAPITULO 6. INVERSIONES REALES</p> <p>Art. 62. Inversión nueva asociada al funcionamiento operativo de los servicios</p> <p>Fundacion Gomez Planchez Elementos de transporte</p>	1,00	1,00	1,00	
TOTAL CAPITULO 6. SUBPROGRAMA 3.3.3.30						1,00

PRESUPUESTO ECONOMICO DE GASTOS

RELACION DE APLICACIONES PRESUPUESTARIAS

AREA DE GASTO: 3

POLITICA DE GASTO: 3.3

GRUPO DE PROGRAMAS: 3.3.4

PROGRAMA: 3.3.4.1

SUBPROGRAMA: 3.3.4.1.0

APLICACIÓN PRESUPUESTARIA		DENOMINACION DE LA APLICACIÓN	POR SUBCONCEPTO	POR CONCEPTO	POR ARTICULO	POR CAPITULO
CLASIFI. POR PRG.	CLASIFICACION ECONOMICA					
33410	48900	<p style="text-align: center;">CAPITULO 4. TRANSFERENCIAS CORRIENTES</p> <p>Art. 48. A familias e Instituciones din fines de lucro</p> <p>Palacio de congresos Otras transferencias</p>	110.162,00	110.162,00	110.162,00	
TOTAL CAPITULO 4. SUBPROGRAMA 3.3.4.10						110.162,00

PRESUPUESTO ECONOMICO DE GASTOS

RELACION DE APLICACIONES PRESUPUESTARIAS

AREA DE GASTO: 3

POLITICA DE GASTO: 3.3

GRUPO DE PROGRAMAS: 3.3.4

PROGRAMA: 3.3.4.1

SUBPROGRAMA: 3.3.4.1.0

APLICACIÓN PRESUPUESTARIA		DENOMINACION DE LA APLICACIÓN	POR SUBCONCEPTO	POR CONCEPTO	POR ARTICULO	POR CAPITULO
CLASIFI. POR PRG.	CLASIFICACION ECONOMICA					
33410	78000	<p style="text-align: center;">CAPITULO 7. TRANSFERENCIAS DE CAPITAL</p> <p>Art. 78. A familias e instituciones sin fines de lucro</p> <p>Palacio de congresos A familias e instituciones sin fines de lucro. Transferencias al resto de</p>	39.838,00	39.838,00	39.838,00	
TOTAL CAPITULO 7. SUBPROGRAMA 3.3.4.10						39.838,00

PRESUPUESTO ECONOMICO DE GASTOS

RELACION DE APLICACIONES PRESUPUESTARIAS

AREA DE GASTO: 3

POLITICA DE GASTO: 3.3

GRUPO DE PROGRAMAS: 3.3.6

PROGRAMA: 3.3.6.1

SUBPROGRAMA: 3.3.6.1.0

APLICACIÓN PRESUPUESTARIA		DENOMINACION DE LA APLICACIÓN	POR SUBCONCEPTO	POR CONCEPTO	POR ARTICULO	POR CAPITULO
CLASIFI. POR PRG.	CLASIFICACION ECONOMICA					
33610	62700	<p style="text-align: center;">CAPITULO 6. INVERSIONES REALES</p> <p>Art. 62. Inversión nueva asociada al funcionamiento operativo de los servicios</p> <p>Patrimonio Inversión nueva de proyectos complejos. Instalaciones técnicas y otras</p>	532.910,00	532.910,00	532.910,00	
TOTAL CAPITULO 6. SUBPROGRAMA 3.3.6.10						532.910,00

PRESUPUESTO ECONOMICO DE GASTOS

RELACION DE APLICACIONES PRESUPUESTARIAS

AREA DE GASTO: 3

POLITICA DE GASTO: 3.3

GRUPO DE PROGRAMAS: 3.3.6

PROGRAMA: 3.3.6.1

SUBPROGRAMA: 3.3.6.1.0

APLICACIÓN PRESUPUESTARIA		DENOMINACION DE LA APLICACIÓN	POR SUBCONCEPTO	POR CONCEPTO	POR ARTICULO	POR CAPITULO
CLASIFI. POR PRG.	CLASIFICACION ECONOMICA					
33610	78000	<p style="text-align: center;">CAPITULO 7. TRANSFERENCIAS DE CAPITAL</p> <p>Art. 78. A familias e instituciones sin fines de lucro</p> <p>Patrimonio A familias e instituciones sin fines de lucro. Transferencias al resto de entidades</p>	60.000,00	60.000,00	60.000,00	
TOTAL CAPITULO 7. SUBPROGRAMA 3.3.6.10						60.000,00

PRESUPUESTO ECONOMICO DE GASTOS

RELACION DE APLICACIONES PRESUPUESTARIAS

AREA DE GASTO: 3

POLITICA DE GASTO: 3.3

GRUPO DE PROGRAMAS: 3.3.6

PROGRAMA: 3.3.6.2

SUBPROGRAMA: 3.3.6.2.0

APLICACIÓN PRESUPUESTARIA		DENOMINACION DE LA APLICACIÓN	POR SUBCONCEPTO	POR CONCEPTO	POR ARTICULO	POR CAPITULO
CLASIFI. POR PRG.	CLASIFICACION ECONOMICA					
33620	22610	CAPITULO 2. GASTOS CORRIENTES EN BIENES Y SERVICIOS Art. 22. Material, suministros y otros Ciudades Patrimonio de la Humanidad Cuotas	50.000,00	50.000,00	50.000,00	
TOTAL CAPITULO 2. SUBPROGRAMA 3.3.6.20						50.000,00

PRESUPUESTO ECONOMICO DE GASTOS

RELACION DE APLICACIONES PRESUPUESTARIAS

AREA DE GASTO: 3

POLITICA DE GASTO: 3.3

GRUPO DE PROGRAMAS: 3.3.6

PROGRAMA: 3.3.6.2

SUBPROGRAMA: 3.3.6.2.1

APLICACIÓN PRESUPUESTARIA		DENOMINACION DE LA APLICACIÓN	POR SUBCONCEPTO	POR CONCEPTO	POR ARTICULO	POR CAPITULO
CLASIFI. POR PRG.	CLASIFICACION ECONOMICA					
33621	22610	<p style="text-align: center;">CAPITULO 2. GASTOS CORRIENTES EN BIENES Y SERVICIOS</p> <p>Art. 22. Material, suministros y otros</p> <p>Ciudades Teresianas de España Cuotas</p>	5.500,00	5.500,00	5.500,00	
TOTAL CAPITULO 2. SUBPROGRAMA 3.3.6.21						5.500,00

PRESUPUESTO ECONOMICO DE GASTOS

RELACION DE APLICACIONES PRESUPUESTARIAS

AREA DE GASTO: 3

POLITICA DE GASTO: 3.4

GRUPO DE PROGRAMAS: 3.4.0

PROGRAMA: 3.4.0.1

SUBPROGRAMA: 3.4.0.1.0

APLICACIÓN PRESUPUESTARIA		DENOMINACION DE LA APLICACIÓN	POR SUBCONCEPTO	POR CONCEPTO	POR ARTICULO	POR CAPITULO
CLASIFI. POR PRG.	CLASIFICACION ECONOMICA					
		CAPITULO 1. GASTOS DE PERSONAL.				
		Art. 12. Personal funcionario				
34010	12000	Deportes Sueldos del Grupo A1	283.053,20			
34010	12006	Deportes Trienios	60.634,60	343.687,80		
34010	12100	Deportes Complemento de destino	183.858,50	183.858,50		
34010	12101	Deportes Complemento específico	261.178,40	261.178,40	788.724,70	
		Art. 13. Personal Laboral				
34010	13000	Deportes Retribuciones básicas	19.965,61			
34010	13002	Deportes Otras remuneraciones personal laboral fijo	20.675,96	40.641,57	40.641,57	
		Art. 16. Cuotas, prestaciones y gastos sociales a cargo del empleador				
34010	16400	Deportes.Complemento Familiar	6,00	6,00	6,00	
TOTAL CAPITULO 1. SUBPROGRAMA 3.4.0.10						829.372,27

PRESUPUESTO ECONOMICO DE GASTOS

RELACION DE APLICACIONES PRESUPUESTARIAS

AREA DE GASTO: 3

POLITICA DE GASTO: 3.4

GRUPO DE PROGRAMAS: 3.4.1

PROGRAMA: 3.4.1.1

SUBPROGRAMA: 3.4.1.1.0

APLICACIÓN PRESUPUESTARIA		DENOMINACION DE LA APLICACIÓN	POR SUBCONCEPTO	POR CONCEPTO	POR ARTICULO	POR CAPITULO
CLASIFI. POR PRG.	CLASIFICACION ECONOMICA					
		CAPITULO 2. GASTOS CORRIENTES EN BIENES Y SERVICIOS				
		Art. 22. Material, suministros y otros				
34110	22608	Promocion Fomento Deporte Material tecnico especial	10.000,00			
34110	22614	Promocion Fomento Deporte Programas	430.615,00			
34110	22699	Promocion Fomento Deporte Otros gastos diversos	15.000,00	455.615,00		
34110	22799	Promocion Fomento Deporte Otros trabajos realizados por otras empresas y profesionales	319.924,54	319.924,54	775.539,54	
TOTAL CAPITULO 2. SUBPROGRAMA 3.4.1.10						775.539,54

PRESUPUESTO ECONOMICO DE GASTOS

RELACION DE APLICACIONES PRESUPUESTARIAS

AREA DE GASTO: 3

POLITICA DE GASTO: 3.4

GRUPO DE PROGRAMAS: 3.4.1

PROGRAMA: 3.4.1.1

SUBPROGRAMA: 3.4.1.1.0

APLICACIÓN PRESUPUESTARIA		DENOMINACION DE LA APLICACIÓN	POR SUBCONCEPTO	POR CONCEPTO	POR ARTICULO	POR CAPITULO
CLASIFI. POR PRG.	CLASIFICACION ECONOMICA					
		CAPITULO 4. TRANSFERENCIAS CORRIENTES				
		Art. 47. A Empresas privadas				
34110	47900	Promocion Fomento Deporte Otras subvenciones a empresas	2.292.910,00	2.292.910,00	2.292.910,00	
		Art. 48. A familias e Instituciones din fines de lucro				
34110	48900	Promocion Fomento Deporte Otras transferencias	160.000,00			
34110	48909	Promocion Fomento Deporte.Club Baloncesto Avenida.	98.000,00			
34110	48910	Promocion Fomento Deporte.Club Balonmano Ciudad de Salamanca	15.000,00			
34110	48911	Promocion Fomento Deporte.Club Deportivo Atlético Salamanca.	20.000,00			
34110	48912	Promocion Fomento Deporte.Club Deportivo Fútbol Sala Salamanca	8.000,00			
34110	48913	Promocion Fomento Deporte.Club Baloncesto Tormes	20.000,00			
34110	48914	Promocion Fomento Deporte.Club Deportivo Unionistas Club de Fútbol	40.000,00			
34110	48915	Promocion Fomento Deporte.Club Deportivo Salamanca Fútbol Femenino	24.000,00			
34110	48916	Promocion Fomento Deporte.Club Deportivo Intersala	8.000,00			
34110	48917	Promocion Fomento Deporte.Club Deportivo Salamanca UDS CF	40.000,00			
34110	48918	Promocion Fomento Deporte.Club Deportivo Padre Basabe	22.500,00			
34110	48919	Promocion Fomento Deporte.Club Hípico Ciudad de Salamanca	20.000,00			
34110	48920	Promocion Fomento Deporte.Federación de Atletismo de Castilla y León	27.500,00			
34110	48921	Promocion Fomento Deporte.Real Federación Española de Atletismo	15.000,00			
34110	48922	Promocion Fomento Deporte.Fundación AVIVA	12.500,00			
34110	48923	Promocion Fomento Deporte.Club Deportivo ADAS Salamanca	8.500,00			
34110	48924	Promocion Fomento Deporte.Club Deportivo Atlético Salamanca (Vuelta Pedestre).	6.000,00			
34110	48925	Promocion Fomento Deporte.Federación de Triatlón de Castilla y León	15.000,00			
34110	48926	Promocion Fomento Deporte.Club Deportivo Cazabaches	12.000,00			
34110	48927	Promocion Fomento Deporte.Club Deportivo Ciclista Promesal. (Vuelta Ciclista a Salamanca)	10.000,00			
34110	48928	Promocion Fomento Deporte.Federación de Atletismo de Castilla y León. Premio Carlos Gil	15.000,00			
34110	48929	Promocion Fomento Deporte.Club Deportivo Élite Salamanca	3.500,00			
34110	48930	Promocion Fomento Deporte.Club Baloneso Avenida (Copa de la Reina)	60.000,00			
34110	48931	Promocion Fomento Deporte.AFIM	3.000,00			
SUMAS Y SIGUE						

PRESUPUESTO ECONOMICO DE GASTOS

RELACION DE APLICACIONES PRESUPUESTARIAS

AREA DE GASTO: 3

POLITICA DE GASTO: 3.4

GRUPO DE PROGRAMAS: 3.4.1

PROGRAMA: 3.4.1.1

SUBPROGRAMA: 3.4.1.1.0

APLICACIÓN PRESUPUESTARIA		DENOMINACION DE LA APLICACIÓN	POR SUBCONCEPTO	POR CONCEPTO	POR ARTICULO	POR CAPITULO
CLASIFI. POR PRG.	CLASIFICACION ECONOMICA					
34110	48932	Promocion Fomento Deporte.Federación Española de Balonceso	40.000,00			
34110	48933	Promocion Fomento Deporte.Federación de Gimnasia Castilla y León	15.000,00			
34110	48934	Promocion Fomento Deporte.Club Deportivo Salamanca Rugby	12.000,00			
34110	48935	Promocion Fomento Deporte.Club Deportivo Ciclista Promesal.	500,00			
34110	48936	Promocion Fomento Deporte.Club Deportivo Arqueros del Sol XIV	1.000,00			
34110	48937	Promocion Fomento Deporte.Club Arco Salamanca	300,00			
34110	48938	Promocion Fomento Deporte.Club Deportivo Atlético Salamanca	3.500,00			
34110	48939	Promocion Fomento Deporte.Club Deportivo Ianuarius Atletismo Salamanca	2.500,00			
34110	48940	Promocion Fomento Deporte.Club Deportivo Atletismo Velocistas Salmantinos	1.800,00			
34110	48941	Promocion Fomento Deporte.Federación de Atletismo Castilla y León	1.000,00			
34110	48942	Promocion Fomento Deporte.Club Acuático Salamanca	17.000,00			
34110	48943	Promocion Fomento Deporte.Federación de Salvamento y Socorrismo de Castilla y León	1.800,00	759.900,00	759.900,00	
TOTAL CAPITULO 4. SUBPROGRAMA 3.4.1.10						3.052.810,00

PRESUPUESTO ECONOMICO DE GASTOS

RELACION DE APLICACIONES PRESUPUESTARIAS

AREA DE GASTO: 3

POLITICA DE GASTO: 3.4

GRUPO DE PROGRAMAS: 3.4.1

PROGRAMA: 3.4.1.1

SUBPROGRAMA: 3.4.1.1.0

APLICACIÓN PRESUPUESTARIA		DENOMINACION DE LA APLICACIÓN	POR SUBCONCEPTO	POR CONCEPTO	POR ARTICULO	POR CAPITULO
CLASIFI. POR PRG.	CLASIFICACION ECONOMICA					
34110	77000	<p style="text-align: center;">CAPITULO 7. TRANSFERENCIAS DE CAPITAL</p> <p>Art. 77. A empresas privadas</p> <p>Promocion Fomento Deporte A empresas privadas. Transferencias al resto de entidades</p>	1,00	1,00	1,00	
TOTAL CAPITULO 7. SUBPROGRAMA 3.4.1.10						1,00

PRESUPUESTO ECONOMICO DE GASTOS

RELACION DE APLICACIONES PRESUPUESTARIAS

AREA DE GASTO: 3

POLITICA DE GASTO: 3.4

GRUPO DE PROGRAMAS: 3.4.1

PROGRAMA: 3.4.1.1

SUBPROGRAMA: 3.4.1.1.1

APLICACIÓN PRESUPUESTARIA		DENOMINACION DE LA APLICACIÓN	POR SUBCONCEPTO	POR CONCEPTO	POR ARTICULO	POR CAPITULO
CLASIFI. POR PRG.	CLASIFICACION ECONOMICA					
34111	22699	<p style="text-align: center;">CAPITULO 2. GASTOS CORRIENTES EN BIENES Y SERVICIOS</p> <p>Art. 22. Material, suministros y otros</p> <p>Juegos Escolares Otros gastos diversos</p>	131.000,00	131.000,00	131.000,00	
TOTAL CAPITULO 2. SUBPROGRAMA 3.4.1.11						131.000,00

PRESUPUESTO ECONOMICO DE GASTOS

RELACION DE APLICACIONES PRESUPUESTARIAS

AREA DE GASTO: 3

POLITICA DE GASTO: 3.4

GRUPO DE PROGRAMAS: 3.4.2

PROGRAMA: 3.4.2.1

SUBPROGRAMA: 3.4.2.1.0

APLICACIÓN PRESUPUESTARIA		DENOMINACION DE LA APLICACIÓN	POR SUBCONCEPTO	POR CONCEPTO	POR ARTICULO	POR CAPITULO
CLASIFI. POR PRG.	CLASIFICACION ECONOMICA					
		CAPITULO 2. GASTOS CORRIENTES EN BIENES Y SERVICIOS				
		Art. 20. Arrendamientos y cánones				
34210	20900	Instalaciones deportivas Canon	175.000,00	175.000,00	175.000,00	
		Art. 21. Reparaciones, mantenimiento y conservación				
34210	21200	Instalaciones deportivas Reparaciones, mantenimiento y conservacion	70.000,00	70.000,00	70.000,00	
		Art. 22. Material, suministros y otros				
34210	22100	Instalaciones deportivas Energía eléctrica	195.998,59			
34210	22103	Instalaciones deportivas Combustibles y carburantes	121.000,00	316.998,59	316.998,59	
TOTAL CAPITULO 2. SUBPROGRAMA 3.4.2.10						561.998,59

PRESUPUESTO ECONOMICO DE GASTOS

RELACION DE APLICACIONES PRESUPUESTARIAS

AREA DE GASTO: 3

POLITICA DE GASTO: 3.4

GRUPO DE PROGRAMAS: 3.4.2

PROGRAMA: 3.4.2.1

SUBPROGRAMA: 3.4.2.1.0

APLICACIÓN PRESUPUESTARIA		DENOMINACION DE LA APLICACIÓN	POR SUBCONCEPTO	POR CONCEPTO	POR ARTICULO	POR CAPITULO
CLASIFI. POR PRG.	CLASIFICACION ECONOMICA					
		CAPITULO 6. INVERSIONES REALES				
		Art. 62. Inversión nueva asociada al funcionamiento operativo de los servicios				
34210	62790	Instalaciones deportivas Proyectos complejos	150.001,00	150.001,00	150.001,00	
TOTAL CAPITULO 6. SUBPROGRAMA 3.4.2.10						150.001,00

PRESUPUESTO ECONOMICO DE GASTOS

RELACION DE APLICACIONES PRESUPUESTARIAS

AREA DE GASTO: 3

POLITICA DE GASTO: 3.4

GRUPO DE PROGRAMAS: 3.4.2

PROGRAMA: 3.4.2.9

SUBPROGRAMA: 3.4.2.9.9

APLICACIÓN PRESUPUESTARIA		DENOMINACION DE LA APLICACIÓN	POR SUBCONCEPTO	POR CONCEPTO	POR ARTICULO	POR CAPITULO
CLASIFI. POR PRG.	CLASIFICACION ECONOMICA					
34299	62790	<p style="text-align: center;">CAPITULO 6. INVERSIONES REALES</p> <p>Art. 62. Inversión nueva asociada al funcionamiento operativo de los servicios</p> <p>INSTALACIONES DEPORTIVAS: EDUSI</p>	1.404.707,59	1.404.707,59	1.404.707,59	
TOTAL CAPITULO 6. SUBPROGRAMA 3.4.2.99						1.404.707,59

PRESUPUESTO ECONOMICO DE GASTOS

RESUMEN ECONOMICO POR CAPITULOS DEL AREA DE GASTO: 3 PRODUCCION DE BIENES PUBLICOS DE CARACTER PREFERENTE.

CAPITULOS									
	I	II	III	IV	V	VI	VII	VIII	IX
SUBPROGRAMA	Gastos de Personal	Gastos en bienes ctes. y servicios	Gastos Financieros	Transferencias Corrientes	Fondo de Contingencia	Inversiones Reales	Transferencias de capital	Activos Financieros	Pasivos Financieros
3.1.1.10		414.749,00		2.500,00		218.000,00			
3.1.1.20	430.039,88	221.500,00		452.900,00					
3.2.0.20		2.308.867,07							
3.2.0.30	39.279,12								
3.2.0.40	229.709,07								
3.2.0.50	420.292,64								
3.2.0.99				1,00					
3.2.3.10						6.168,00			
3.2.3.20						13.335,00			
3.3.0.10	649.025,12								
3.3.0.20	42.334,74								
3.3.0.30				6.496.468,00			14.600,00		
3.3.0.41		9.300,00							
3.3.0.50				15.640,00			19.120,00		
TOTALES									

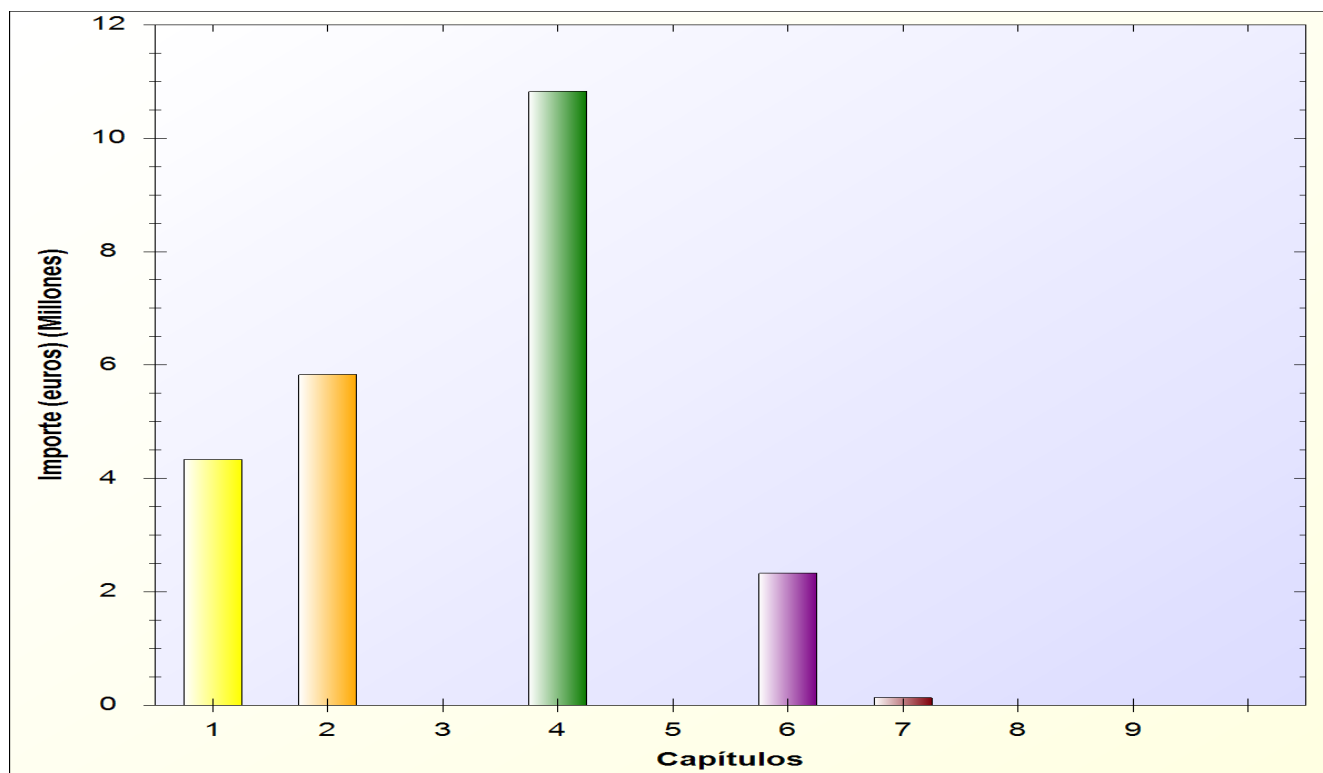
PRESUPUESTO ECONOMICO DE GASTOS

RESUMEN ECONOMICO POR CAPITULOS DEL AREA DE GASTO: 3 PRODUCCION DE BIENES PUBLICOS DE CARACTER PREFERENTE.

CAPITULOS									
	I	II	III	IV	V	VI	VII	VIII	IX
SUBPROGRAMA	Gastos de Personal	Gastos en bienes ctes. y servicios	Gastos Financieros	Transferencias Corrientes	Fondo de Contingencia	Inversiones Reales	Transferencias de capital	Activos Financieros	Pasivos Financieros
3.4.2.99						1.404.707,59			
TOTALES	4.336.749,24	5.829.070,27		10.822.482,00		2.325.122,59	133.559,00		

PRESUPUESTO ECONOMICO DE GASTOS

RESUMEN ECONOMICO POR CAPITULOS DEL AREA DE GASTO: 3 PRODUCCION DE BIENES PUBLICOS DE CARACTER PREFERENTE.



Ayuntamiento de Salamanca

ESTADO DE GASTOS

EJERCICIO 2020

AREA DE GASTO 4

ACTUACIONES DE CARACTER ECONOMICO.

*** POLITICA DE GASTO 4.3: Comercio, turismo y pequeñas y medianas empresas.**

- GRUPO DE PROGRAMAS 4.30: Administración general de comercio, turismo y pequeñas y
 > PROGRAMA 4.309: Zaldesa
 >> SUBPROGRAMA 4.3098: Zaldesa
 >> SUBPROGRAMA 4.3099: Mercasalamanca
- GRUPO DE PROGRAMAS 4.31: Comercio.
 > PROGRAMA 4.311: Ferias
 >> SUBPROGRAMA 4.3110: Mercados
 > PROGRAMA 4.312: Mercados, abastos y lonjas.
 >> SUBPROGRAMA 4.3120: IFESA
- GRUPO DE PROGRAMAS 4.32: Información y promoción turística
 > PROGRAMA 4.321: Turismo
 >> SUBPROGRAMA 4.3210: Patronato Provincial de Turismo de Salamanca.
 > PROGRAMA 4.322: Sociedad de turismo
 >> SUBPROGRAMA 4.3220: Sociedad de turismo

*** POLITICA DE GASTO 4.4: Transporte público.**

- GRUPO DE PROGRAMAS 4.41: Transporte de viajeros
 > PROGRAMA 4.411: Transporte colectivo urbano de viajeros.
 >> SUBPROGRAMA 4.4110: Transporte urbano de viajeros
 >> SUBPROGRAMA 4.4111: Taxis Accesibles
- GRUPO DE PROGRAMAS 4.42: Infraestructuras del transporte.
 > PROGRAMA 4.420: infraestructuras del Transporte
 >> SUBPROGRAMA 4.4200: Infraestructuras del Transporte

*** POLITICA DE GASTO 4.9: Otras actuaciones de carácter económico.**

- GRUPO DE PROGRAMAS 4.93: Protección de consumidores y usuarios.
 > PROGRAMA 4.931: Protección de consumidores y usuarios

- >> SUBPROGRAMA 4.9310: Protección de consumidores y usuarios
- > PROGRAMA 4.932: Junta Arbitral de Consumo
- >> SUBPROGRAMA 4.9320: Junta Arbitral de Consumo

PRESUPUESTO ECONOMICO DE GASTOS

RELACION DE APLICACIONES PRESUPUESTARIAS

AREA DE GASTO: 4

POLITICA DE GASTO: 4.3

GRUPO DE PROGRAMAS: 4.3.0

PROGRAMA: 4.3.0.9

SUBPROGRAMA: 4.3.0.9.8

APLICACIÓN PRESUPUESTARIA		DENOMINACION DE LA APLICACIÓN	POR SUBCONCEPTO	POR CONCEPTO	POR ARTICULO	POR CAPITULO
CLASIFI. POR PRG.	CLASIFICACION ECONOMICA					
43098	44900	<p style="text-align: center;">CAPITULO 4. TRANSFERENCIAS CORRIENTES</p> <p>Art. 44. A entes públicos y sociedades mercantiles de la Entidad Local</p> <p>Zaldesa.A Entes Públicos de la Entidad Local</p>	88.985,49	88.985,49	88.985,49	
TOTAL CAPITULO 4. SUBPROGRAMA 4.3.0.98						88.985,49

PRESUPUESTO ECONOMICO DE GASTOS

RELACION DE APLICACIONES PRESUPUESTARIAS

AREA DE GASTO: 4

POLITICA DE GASTO: 4.3

GRUPO DE PROGRAMAS: 4.3.0

PROGRAMA: 4.3.0.9

SUBPROGRAMA: 4.3.0.9.8

APLICACIÓN PRESUPUESTARIA		DENOMINACION DE LA APLICACIÓN	POR SUBCONCEPTO	POR CONCEPTO	POR ARTICULO	POR CAPITULO
CLASIFI. POR PRG.	CLASIFICACION ECONOMICA					
43098	74000	<p style="text-align: center;">CAPITULO 7. TRANSFERENCIAS DE CAPITAL</p> <p>Art. 74. A entes públicos y sociedades mercantiles de la Entidad Local</p> <p>Zaldesa A entes públicos y sociedades mercantiles de la Entidad Local. Transferencias al resto</p>	4.435.849,88	4.435.849,88	4.435.849,88	
TOTAL CAPITULO 7. SUBPROGRAMA 4.3.0.98						4.435.849,88

PRESUPUESTO ECONOMICO DE GASTOS

RELACION DE APLICACIONES PRESUPUESTARIAS

AREA DE GASTO: 4

POLITICA DE GASTO: 4.3

GRUPO DE PROGRAMAS: 4.3.0

PROGRAMA: 4.3.0.9

SUBPROGRAMA: 4.3.0.9.8

APLICACIÓN PRESUPUESTARIA		DENOMINACION DE LA APLICACIÓN	POR SUBCONCEPTO	POR CONCEPTO	POR ARTICULO	POR CAPITULO
CLASIFI. POR PRG.	CLASIFICACION ECONOMICA					
43098	85092	<p style="text-align: center;">CAPITULO 8. ACTIVOS FINANCIEROS</p> <p>Art. 85. Adquisición de acciones y participaciones del sector público</p> <p>Zaldesa Adquisicion de acciones</p>	1,00	1,00	1,00	
TOTAL CAPITULO 8. SUBPROGRAMA 4.3.0.98						1,00

PRESUPUESTO ECONOMICO DE GASTOS

RELACION DE APLICACIONES PRESUPUESTARIAS

AREA DE GASTO: 4

POLITICA DE GASTO: 4.3

GRUPO DE PROGRAMAS: 4.3.0

PROGRAMA: 4.3.0.9

SUBPROGRAMA: 4.3.0.9.9

APLICACIÓN PRESUPUESTARIA		DENOMINACION DE LA APLICACIÓN	POR SUBCONCEPTO	POR CONCEPTO	POR ARTICULO	POR CAPITULO
CLASIFI. POR PRG.	CLASIFICACION ECONOMICA					
43099	85090	<p>CAPITULO 8. ACTIVOS FINANCIEROS</p> <p>Art. 85. Adquisición de acciones y participaciones del sector público</p> <p>Mercasalamanca Resto de adquisiciones de acciones dentro del sector público</p>	364.546,00	364.546,00	364.546,00	
TOTAL CAPITULO 8. SUBPROGRAMA 4.3.0.99						364.546,00

PRESUPUESTO ECONOMICO DE GASTOS

RELACION DE APLICACIONES PRESUPUESTARIAS

AREA DE GASTO: 4

POLITICA DE GASTO: 4.3

GRUPO DE PROGRAMAS: 4.3.1

PROGRAMA: 4.3.1.1

SUBPROGRAMA: 4.3.1.1.0

APLICACIÓN PRESUPUESTARIA		DENOMINACION DE LA APLICACIÓN	POR SUBCONCEPTO	POR CONCEPTO	POR ARTICULO	POR CAPITULO
CLASIFI. POR PRG.	CLASIFICACION ECONOMICA					
		CAPITULO 2. GASTOS CORRIENTES EN BIENES Y SERVICIOS				
		Art. 21. Reparaciones, mantenimiento y conservación				
43110	21200	Mercados Reparaciones, mantenimiento y conservacion	7.000,00	7.000,00	7.000,00	
		Art. 22. Material, suministros y otros				
43110	22100	Mercados Energía eléctrica	25.000,00	25.000,00		
43110	22699	Mercados Otros gastos diversos	6.378,40	6.378,40	31.378,40	
TOTAL CAPITULO 2. SUBPROGRAMA 4.3.1.1.0						38.378,40

PRESUPUESTO ECONOMICO DE GASTOS

RELACION DE APLICACIONES PRESUPUESTARIAS

AREA DE GASTO: 4

POLITICA DE GASTO: 4.3

GRUPO DE PROGRAMAS: 4.3.1

PROGRAMA: 4.3.1.1

SUBPROGRAMA: 4.3.1.1.0

APLICACIÓN PRESUPUESTARIA		DENOMINACION DE LA APLICACIÓN	POR SUBCONCEPTO	POR CONCEPTO	POR ARTICULO	POR CAPITULO
CLASIFI. POR PRG.	CLASIFICACION ECONOMICA					
		CAPITULO 6. INVERSIONES REALES				
		Art. 68. Gastos en inversiones de bienes patrimoniales				
43110	68200	Mercados Gastos en adquisi. y reform. edificios	23.308,30	23.308,30	23.308,30	
TOTAL CAPITULO 6. SUBPROGRAMA 4.3.1.10						23.308,30

PRESUPUESTO ECONOMICO DE GASTOS

RELACION DE APLICACIONES PRESUPUESTARIAS

AREA DE GASTO: 4

POLITICA DE GASTO: 4.3

GRUPO DE PROGRAMAS: 4.3.1

PROGRAMA: 4.3.1.2

SUBPROGRAMA: 4.3.1.2.0

APLICACIÓN PRESUPUESTARIA		DENOMINACION DE LA APLICACIÓN	POR SUBCONCEPTO	POR CONCEPTO	POR ARTICULO	POR CAPITULO
CLASIFI. POR PRG.	CLASIFICACION ECONOMICA					
43120	48900	<p style="text-align: center;">CAPITULO 4. TRANSFERENCIAS CORRIENTES</p> <p>Art. 48. A familias e Instituciones din fines de lucro</p> <p>IFESA Otras transferencias</p>	1,00	1,00	1,00	
TOTAL CAPITULO 4. SUBPROGRAMA 4.3.1.2.0						1,00

PRESUPUESTO ECONOMICO DE GASTOS

RELACION DE APLICACIONES PRESUPUESTARIAS

AREA DE GASTO: 4

POLITICA DE GASTO: 4.3

GRUPO DE PROGRAMAS: 4.3.2

PROGRAMA: 4.3.2.1

SUBPROGRAMA: 4.3.2.1.0

APLICACIÓN PRESUPUESTARIA		DENOMINACION DE LA APLICACIÓN	POR SUBCONCEPTO	POR CONCEPTO	POR ARTICULO	POR CAPITULO
CLASIFI. POR PRG.	CLASIFICACION ECONOMICA					
43210	48900	<p style="text-align: center;">CAPITULO 4. TRANSFERENCIAS CORRIENTES</p> <p>Art. 48. A familias e Instituciones din fines de lucro</p> <p>Patronato Provincial de Turismo de Salamanca. Otras Transferencias.</p>	40.000,00	40.000,00	40.000,00	
TOTAL CAPITULO 4. SUBPROGRAMA 4.3.2.10						40.000,00

PRESUPUESTO ECONOMICO DE GASTOS

RELACION DE APLICACIONES PRESUPUESTARIAS

AREA DE GASTO: 4

POLITICA DE GASTO: 4.3

GRUPO DE PROGRAMAS: 4.3.2

PROGRAMA: 4.3.2.1

SUBPROGRAMA: 4.3.2.1.0

APLICACIÓN PRESUPUESTARIA		DENOMINACION DE LA APLICACIÓN	POR SUBCONCEPTO	POR CONCEPTO	POR ARTICULO	POR CAPITULO
CLASIFI. POR PRG.	CLASIFICACION ECONOMICA					
43210	63900	<p style="text-align: center;">CAPITULO 6. INVERSIONES REALES</p> <p>Art. 63. Inversión de reposición asociada al funcionamiento operativo de los servicios</p> <p>Turismo Otras inversiones</p>	15.000,00	15.000,00	15.000,00	
TOTAL CAPITULO 6. SUBPROGRAMA 4.3.2.10						15.000,00

PRESUPUESTO ECONOMICO DE GASTOS

RELACION DE APLICACIONES PRESUPUESTARIAS

AREA DE GASTO: 4

POLITICA DE GASTO: 4.3

GRUPO DE PROGRAMAS: 4.3.2

PROGRAMA: 4.3.2.2

SUBPROGRAMA: 4.3.2.2.0

APLICACIÓN PRESUPUESTARIA		DENOMINACION DE LA APLICACIÓN	POR SUBCONCEPTO	POR CONCEPTO	POR ARTICULO	POR CAPITULO
CLASIFI. POR PRG.	CLASIFICACION ECONOMICA					
43220	48900	<p style="text-align: center;">CAPITULO 4. TRANSFERENCIAS CORRIENTES</p> <p>Art. 48. A familias e Instituciones din fines de lucro</p> <p>Sociedad de turismo Otras transferencias</p>	3.352.481,89	3.352.481,89	3.352.481,89	
TOTAL CAPITULO 4. SUBPROGRAMA 4.3.2.20						3.352.481,89

PRESUPUESTO ECONOMICO DE GASTOS

RELACION DE APLICACIONES PRESUPUESTARIAS

AREA DE GASTO: 4

POLITICA DE GASTO: 4.3

GRUPO DE PROGRAMAS: 4.3.2

PROGRAMA: 4.3.2.2

SUBPROGRAMA: 4.3.2.2.0

APLICACIÓN PRESUPUESTARIA		DENOMINACION DE LA APLICACIÓN	POR SUBCONCEPTO	POR CONCEPTO	POR ARTICULO	POR CAPITULO
CLASIFI. POR PRG.	CLASIFICACION ECONOMICA					
43220	74000	<p>CAPITULO 7. TRANSFERENCIAS DE CAPITAL</p> <p>Art. 74. A entes públicos y sociedades mercantiles de la Entidad Local</p> <p>Sociedad de turismo A entes públicos y sociedades mercantiles de la Entidad Local.</p>	1,00	1,00	1,00	
TOTAL CAPITULO 7. SUBPROGRAMA 4.3.2.20						1,00

PRESUPUESTO ECONOMICO DE GASTOS

RELACION DE APLICACIONES PRESUPUESTARIAS

AREA DE GASTO: 4

POLITICA DE GASTO: 4.4

GRUPO DE PROGRAMAS: 4.4.1

PROGRAMA: 4.4.1.1

SUBPROGRAMA: 4.4.1.1.0

APLICACIÓN PRESUPUESTARIA		DENOMINACION DE LA APLICACIÓN	POR SUBCONCEPTO	POR CONCEPTO	POR ARTICULO	POR CAPITULO
CLASIFI. POR PRG.	CLASIFICACION ECONOMICA					
44110	47900	<p style="text-align: center;">CAPITULO 4. TRANSFERENCIAS CORRIENTES</p> <p>Art. 47. A Empresas privadas</p> <p>Transporte urbano de viajeros Otras subvenciones a empresas</p>	6.657.404,00	6.657.404,00	6.657.404,00	
TOTAL CAPITULO 4. SUBPROGRAMA 4.4.1.10						6.657.404,00

PRESUPUESTO ECONOMICO DE GASTOS

RELACION DE APLICACIONES PRESUPUESTARIAS

AREA DE GASTO: 4

POLITICA DE GASTO: 4.4

GRUPO DE PROGRAMAS: 4.4.1

PROGRAMA: 4.4.1.1

SUBPROGRAMA: 4.4.1.1.0

APLICACIÓN PRESUPUESTARIA		DENOMINACION DE LA APLICACIÓN	POR SUBCONCEPTO	POR CONCEPTO	POR ARTICULO	POR CAPITULO
CLASIFI. POR PRG.	CLASIFICACION ECONOMICA					
44110	77000	<p style="text-align: center;">CAPITULO 7. TRANSFERENCIAS DE CAPITAL</p> <p>Art. 77. A empresas privadas</p> <p>Transporte urbano de viajeros A empresas privadas. Transferencias al resto de entidades</p>	1.078.000,00	1.078.000,00	1.078.000,00	
TOTAL CAPITULO 7. SUBPROGRAMA 4.4.1.10						1.078.000,00

PRESUPUESTO ECONOMICO DE GASTOS

RELACION DE APLICACIONES PRESUPUESTARIAS

AREA DE GASTO: 4

POLITICA DE GASTO: 4.4

GRUPO DE PROGRAMAS: 4.4.1

PROGRAMA: 4.4.1.1

SUBPROGRAMA: 4.4.1.1.1

APLICACIÓN PRESUPUESTARIA		DENOMINACION DE LA APLICACIÓN	POR SUBCONCEPTO	POR CONCEPTO	POR ARTICULO	POR CAPITULO
CLASIFI. POR PRG.	CLASIFICACION ECONOMICA					
44111	77000	<p style="text-align: center;">CAPITULO 7. TRANSFERENCIAS DE CAPITAL</p> <p>Art. 77. A empresas privadas</p> <p>Taxis Accesibles A empresas privadas. Transferencias al resto de entidades</p>	36.000,00	36.000,00	36.000,00	
TOTAL CAPITULO 7. SUBPROGRAMA 4.4.1.11						36.000,00

PRESUPUESTO ECONOMICO DE GASTOS

RELACION DE APLICACIONES PRESUPUESTARIAS

AREA DE GASTO: 4

POLITICA DE GASTO: 4.4

GRUPO DE PROGRAMAS: 4.4.2

PROGRAMA: 4.4.2.0

SUBPROGRAMA: 4.4.2.0.0

APLICACIÓN PRESUPUESTARIA		DENOMINACION DE LA APLICACIÓN	POR SUBCONCEPTO	POR CONCEPTO	POR ARTICULO	POR CAPITULO
CLASIFI. POR PRG.	CLASIFICACION ECONOMICA					
		CAPITULO 2. GASTOS CORRIENTES EN BIENES Y SERVICIOS				
		Art. 22. Material, suministros y otros				
44200	22699	Infraestructuras del Transporte Otros gastos diversos	12.000,00	12.000,00		
44200	22799	Infraestructuras del Transporte Otros trabajos realizados por otras empresas y profesionales	50.000,00	50.000,00	62.000,00	
		Art. 23. Indemnizaciones por razón del servicio				
44200	23000	Infraestructuras del Transporte De los miembros de los órganos de gobierno	500,00			
44200	23020	Infraestructuras del Transporte Del personal no directivo	500,00	1.000,00		
44200	23120	Infraestructuras del Transporte Del personal no directivo	1.712,00	1.712,00	2.712,00	
TOTAL CAPITULO 2. SUBPROGRAMA 4.4.2.00						64.712,00

PRESUPUESTO ECONOMICO DE GASTOS

RELACION DE APLICACIONES PRESUPUESTARIAS

AREA DE GASTO: 4

POLITICA DE GASTO: 4.9

GRUPO DE PROGRAMAS: 4.9.3

PROGRAMA: 4.9.3.1

SUBPROGRAMA: 4.9.3.1.0

APLICACIÓN PRESUPUESTARIA		DENOMINACION DE LA APLICACIÓN	POR SUBCONCEPTO	POR CONCEPTO	POR ARTICULO	POR CAPITULO
CLASIFI. POR PRG.	CLASIFICACION ECONOMICA					
		CAPITULO 2. GASTOS CORRIENTES EN BIENES Y SERVICIOS				
		Art. 22. Material, suministros y otros				
49310	22614	Proteccion de consumidores y usuarios Programas	56.000,00			
49310	22699	Proteccion de consumidores y usuarios Otros gastos diversos	12.000,00	68.000,00	68.000,00	
TOTAL CAPITULO 2. SUBPROGRAMA 4.9.3.10						68.000,00

PRESUPUESTO ECONOMICO DE GASTOS

RELACION DE APLICACIONES PRESUPUESTARIAS

AREA DE GASTO: 4

POLITICA DE GASTO: 4.9

GRUPO DE PROGRAMAS: 4.9.3

PROGRAMA: 4.9.3.2

SUBPROGRAMA: 4.9.3.2.0

APLICACIÓN PRESUPUESTARIA		DENOMINACION DE LA APLICACIÓN	POR SUBCONCEPTO	POR CONCEPTO	POR ARTICULO	POR CAPITULO
CLASIFI. POR PRG.	CLASIFICACION ECONOMICA					
49320	22614	CAPITULO 2. GASTOS CORRIENTES EN BIENES Y SERVICIOS Art. 22. Material, suministros y otros Junta Arbitral de consumo. Programas	12.000,00	12.000,00	12.000,00	
TOTAL CAPITULO 2. SUBPROGRAMA 4.9.3.20						12.000,00

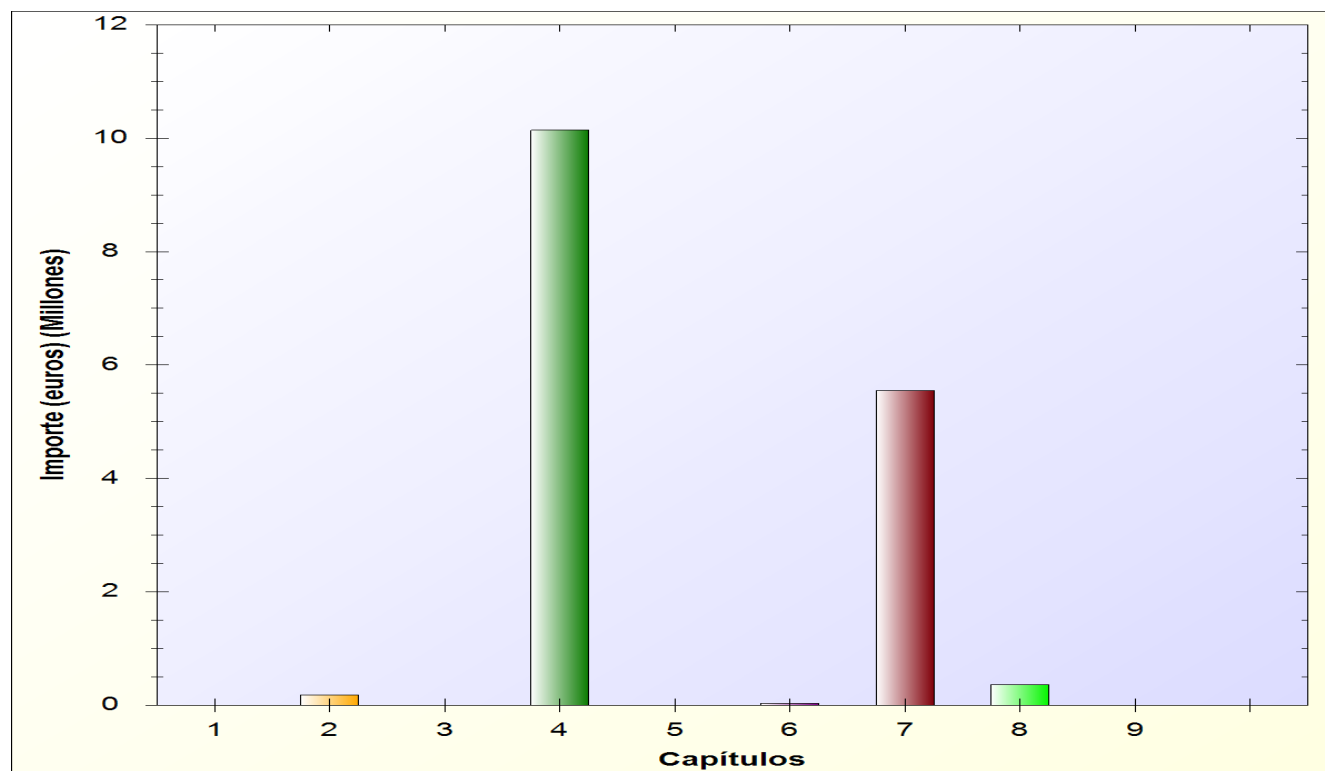
PRESUPUESTO ECONOMICO DE GASTOS

RESUMEN ECONOMICO POR CAPITULOS DEL AREA DE GASTO: 4 ACTUACIONES DE CARACTER ECONOMICO.

CAPITULOS									
	I	II	III	IV	V	VI	VII	VIII	IX
SUBPROGRAMA	Gastos de Personal	Gastos en bienes ctes. y servicios	Gastos Financieros	Transferencias Corrientes	Fondo de Contingencia	Inversiones Reales	Transferencias de capital	Activos Financieros	Pasivos Financieros
4.3.0.98				88.985,49			4.435.849,88	1,00	
4.3.0.99								364.546,00	
4.3.1.10		38.378,40				23.308,30			
4.3.1.20				1,00					
4.3.2.10				40.000,00		15.000,00			
4.3.2.20				3.352.481,89			1,00		
4.4.1.10				6.657.404,00			1.078.000,00		
4.4.1.11							36.000,00		
4.4.2.00		64.712,00							
4.9.3.10		68.000,00							
4.9.3.20		12.000,00							
TOTALES		183.090,40		10.138.872,38		38.308,30	5.549.850,88	364.547,00	

PRESUPUESTO ECONOMICO DE GASTOS

RESUMEN ECONOMICO POR CAPITULOS DEL AREA DE GASTO: 4 ACTUACIONES DE CARACTER ECONOMICO.



Ayuntamiento de Salamanca

ESTADO DE GASTOS

EJERCICIO 2020

AREA DE GASTO 9

ACTUACIONES DE CARACTER GENERAL.

* POLITICA DE GASTO 9.1: Órganos de gobierno.

- GRUPO DE PROGRAMAS 9.12: Órganos de gobierno.

- > PROGRAMA 9.120: Organos de Gobierno
 - >> SUBPROGRAMA 9.1200: Alcaldia
- > PROGRAMA 9.121: Organos de Gobierno
 - >> SUBPROGRAMA 9.1210: Organos de Gobierno
 - >> SUBPROGRAMA 9.1212: Grupos politicos

* POLITICA DE GASTO 9.2: Servicios de carácter general.

- GRUPO DE PROGRAMAS 9.20: Administración General.

- > PROGRAMA 9.201: Administracion General
 - >> SUBPROGRAMA 9.2010: Secretaria General
 - >> SUBPROGRAMA 9.2011: Archivo
- > PROGRAMA 9.202: Administracion General
 - >> SUBPROGRAMA 9.2020: Regimen Interior
- > PROGRAMA 9.203: Administracion General
 - >> SUBPROGRAMA 9.2030: Mantenimiento Dependencias
 - >> SUBPROGRAMA 9.2031: Casa Consistorial
 - >> SUBPROGRAMA 9.2039: Edificios
- > PROGRAMA 9.204: Administracion General
 - >> SUBPROGRAMA 9.2040: Parque Movil

- GRUPO DE PROGRAMAS 9.23: Información básica y estadística.

- > PROGRAMA 9.231: Gestión del Padrón Municipal de Habitantes
 - >> SUBPROGRAMA 9.2310: Gabinete de Prensa

- GRUPO DE PROGRAMAS 9.24: Participación ciudadana.

- > PROGRAMA 9.241: Participacion Ciudadana
 - >> SUBPROGRAMA 9.2410: Participacion Ciudadana

- GRUPO DE PROGRAMAS 9.29: Imprevistos, situaciones transitorias y contingencias

- > PROGRAMA 9.290: Maquinaria
 - >> SUBPROGRAMA 9.2901: Otros servicios
- > PROGRAMA 9.299: Transferencias tercer mundo
 - >> SUBPROGRAMA 9.2999: Transferencias Tercer Mundo

* POLITICA DE GASTO 9.3: Administración financiera y tributaria.

- GRUPO DE PROGRAMAS 9.31: Política económica y fiscal.

- > PROGRAMA 9.311: Política economica y fiscal
 - >> SUBPROGRAMA 9.3110: Intervencion
- > PROGRAMA 9.312: Política economica y fiscal
 - >> SUBPROGRAMA 9.3120: Oficina presupuestaria
- > PROGRAMA 9.313: Política economica y fiscal
 - >> SUBPROGRAMA 9.3130: Otros servicios financieros

- GRUPO DE PROGRAMAS 9.32: Gestión del sistema tributario.

- > PROGRAMA 9.321: OAGER
 - >> SUBPROGRAMA 9.3210: OAGER

- GRUPO DE PROGRAMAS 9.33: Gestión del patrimonio.

- > PROGRAMA 9.330: Gestión del Patrimonio
 - >> SUBPROGRAMA 9.3300: Gestión del Patrimonio. Rehabilitación y
- > PROGRAMA 9.339: GESTIÓN DE PATRIMONIO
 - >> SUBPROGRAMA 9.3399: GASTION DE PATRIMONIO

- GRUPO DE PROGRAMAS 9.34: Gestión de la deuda y de la tesorería.

- > PROGRAMA 9.341: Gestión de la deuda y de la tesorería
 - >> SUBPROGRAMA 9.3410: Tesorería

PRESUPUESTO ECONOMICO DE GASTOS

RELACION DE APLICACIONES PRESUPUESTARIAS

AREA DE GASTO: 9

POLITICA DE GASTO: 9.1

GRUPO DE PROGRAMAS: 9.1.2

PROGRAMA: 9.1.2.0

SUBPROGRAMA: 9.1.2.0.0

APLICACIÓN PRESUPUESTARIA		DENOMINACION DE LA APLICACIÓN	POR SUBCONCEPTO	POR CONCEPTO	POR ARTICULO	POR CAPITULO
CLASIFI. POR PRG.	CLASIFICACION ECONOMICA					
CAPITULO 1. GASTOS DE PERSONAL.						
Art. 11. Personal eventual						
91200	11000	Alcaldia Retribuciones básicas	257.654,48			
91200	11001	Alcaldia Retribuciones complementarias	415.099,44	672.753,92	672.753,92	
Art. 12. Personal funcionario						
91200	12000	Alcaldia Sueldos del Grupo A1	126.979,20			
91200	12006	Alcaldia Trienios	42.698,87	169.678,07		
91200	12100	Alcaldia Complemento de destino	84.074,76	84.074,76		
91200	12101	Alcaldia Complemento específico	152.769,26	152.769,26	406.522,09	
Art. 16. Cuotas, prestaciones y gastos sociales a cargo del empleador						
91200	16400	Alcaldia Complemento Familiar	1.014,36	1.014,36	1.014,36	
TOTAL CAPITULO 1. SUBPROGRAMA 9.1.2.00						1.080.290,37

PRESUPUESTO ECONOMICO DE GASTOS

RELACION DE APLICACIONES PRESUPUESTARIAS

AREA DE GASTO: 9

POLITICA DE GASTO: 9.1

GRUPO DE PROGRAMAS: 9.1.2

PROGRAMA: 9.1.2.0

SUBPROGRAMA: 9.1.2.0.0

APLICACIÓN PRESUPUESTARIA		DENOMINACION DE LA APLICACIÓN	POR SUBCONCEPTO	POR CONCEPTO	POR ARTICULO	POR CAPITULO
CLASIFI. POR PRG.	CLASIFICACION ECONOMICA					
		CAPITULO 2. GASTOS CORRIENTES EN BIENES Y SERVICIOS				
		Art. 22. Material, suministros y otros				
91200	22601	Alcaldia Atenciones protocolarias y representativas	17.340,00			
91200	22699	Alcaldia Otros gastos diversos	7.689,00	25.029,00	25.029,00	
TOTAL CAPITULO 2. SUBPROGRAMA 9.1.2.00						25.029,00

PRESUPUESTO ECONOMICO DE GASTOS

RELACION DE APLICACIONES PRESUPUESTARIAS

AREA DE GASTO: 9

POLITICA DE GASTO: 9.1

GRUPO DE PROGRAMAS: 9.1.2

PROGRAMA: 9.1.2.0

SUBPROGRAMA: 9.1.2.0.0

APLICACIÓN PRESUPUESTARIA		DENOMINACION DE LA APLICACIÓN	POR SUBCONCEPTO	POR CONCEPTO	POR ARTICULO	POR CAPITULO
CLASIFI. POR PRG.	CLASIFICACION ECONOMICA					
		CAPITULO 4. TRANSFERENCIAS CORRIENTES				
		Art. 48. A familias e Instituciones din fines de lucro				
91200	48900	Alcaldia Otras transferencias	2.400,00	2.400,00	2.400,00	
TOTAL CAPITULO 4. SUBPROGRAMA 9.1.2.00						2.400,00

PRESUPUESTO ECONOMICO DE GASTOS

RELACION DE APLICACIONES PRESUPUESTARIAS

AREA DE GASTO: 9

POLITICA DE GASTO: 9.1

GRUPO DE PROGRAMAS: 9.1.2

PROGRAMA: 9.1.2.1

SUBPROGRAMA: 9.1.2.1.0

APLICACIÓN PRESUPUESTARIA		DENOMINACION DE LA APLICACIÓN	POR SUBCONCEPTO	POR CONCEPTO	POR ARTICULO	POR CAPITULO
CLASIFI. POR PRG.	CLASIFICACION ECONOMICA					
91210	10000	CAPITULO 1. GASTOS DE PERSONAL. Art. 10. Organos de gobierno y personal directivo Organos de Gobierno Retribuciones básicas	415.876,90	415.876,90	415.876,90	
TOTAL CAPITULO 1. SUBPROGRAMA 9.1.2.10						415.876,90

PRESUPUESTO ECONOMICO DE GASTOS

RELACION DE APLICACIONES PRESUPUESTARIAS

AREA DE GASTO: 9

POLITICA DE GASTO: 9.1

GRUPO DE PROGRAMAS: 9.1.2

PROGRAMA: 9.1.2.1

SUBPROGRAMA: 9.1.2.1.0

APLICACIÓN PRESUPUESTARIA		DENOMINACION DE LA APLICACIÓN	POR SUBCONCEPTO	POR CONCEPTO	POR ARTICULO	POR CAPITULO
CLASIFI. POR PRG.	CLASIFICACION ECONOMICA					
		CAPITULO 2. GASTOS CORRIENTES EN BIENES Y SERVICIOS				
		Art. 22. Material, suministros y otros				
91210	22601	Organos de Gobierno Atenciones protocolarias y representativas	52.598,00	52.598,00	52.598,00	
		Art. 23. Indemnizaciones por razón del servicio				
91210	23000	Organos de Gobierno De los miembros de los órganos de gobierno	306.000,00	306.000,00	306.000,00	
TOTAL CAPITULO 2. SUBPROGRAMA 9.1.2.10						358.598,00

PRESUPUESTO ECONOMICO DE GASTOS

RELACION DE APLICACIONES PRESUPUESTARIAS

AREA DE GASTO: 9

POLITICA DE GASTO: 9.1

GRUPO DE PROGRAMAS: 9.1.2

PROGRAMA: 9.1.2.1

SUBPROGRAMA: 9.1.2.1.2

APLICACIÓN PRESUPUESTARIA		DENOMINACION DE LA APLICACIÓN	POR SUBCONCEPTO	POR CONCEPTO	POR ARTICULO	POR CAPITULO
CLASIFI. POR PRG.	CLASIFICACION ECONOMICA					
91212	48900	<p style="text-align: center;">CAPITULO 4. TRANSFERENCIAS CORRIENTES</p> <p>Art. 48. A familias e Instituciones din fines de lucro</p> <p>Grupos politicos Otras transferencias</p>	50.000,00	50.000,00	50.000,00	
TOTAL CAPITULO 4. SUBPROGRAMA 9.1.2.12						50.000,00

PRESUPUESTO ECONOMICO DE GASTOS

RELACION DE APLICACIONES PRESUPUESTARIAS

AREA DE GASTO: 9

POLITICA DE GASTO: 9.2

GRUPO DE PROGRAMAS: 9.2.0

PROGRAMA: 9.2.0.1

SUBPROGRAMA: 9.2.0.1.0

APLICACIÓN PRESUPUESTARIA		DENOMINACION DE LA APLICACIÓN	POR SUBCONCEPTO	POR CONCEPTO	POR ARTICULO	POR CAPITULO
CLASIFI. POR PRG.	CLASIFICACION ECONOMICA					
		CAPITULO 1. GASTOS DE PERSONAL.				
		Art. 12. Personal funcionario				
92010	12000	Secretaria General Sueldos del Grupo A1	361.448,22			
92010	12006	Secretaria General Trienios	110.105,41	471.553,63		
92010	12100	Secretaria General Complemento de destino	248.861,34	248.861,34		
92010	12101	Secretaria General Complemento específico	439.471,20	439.471,20		
92010	12103	Secretaria General Otros complementos	524,88	524,88	1.160.411,05	
		Art. 16. Cuotas, prestaciones y gastos sociales a cargo del empleador				
92010	16400	Secretaria General.Complemento Familiar	1.014,36	1.014,36	1.014,36	
TOTAL CAPITULO 1. SUBPROGRAMA 9.2.0.10						1.161.425,41

PRESUPUESTO ECONOMICO DE GASTOS

RELACION DE APLICACIONES PRESUPUESTARIAS

AREA DE GASTO: 9

POLITICA DE GASTO: 9.2

GRUPO DE PROGRAMAS: 9.2.0

PROGRAMA: 9.2.0.1

SUBPROGRAMA: 9.2.0.1.0

APLICACIÓN PRESUPUESTARIA		DENOMINACION DE LA APLICACIÓN	POR SUBCONCEPTO	POR CONCEPTO	POR ARTICULO	POR CAPITULO
CLASIFI. POR PRG.	CLASIFICACION ECONOMICA					
		CAPITULO 2. GASTOS CORRIENTES EN BIENES Y SERVICIOS				
		Art. 22. Material, suministros y otros				
92010	22001	Secretaria General Prensa, revistas, libros y otras publicaciones	16.020,00	16.020,00		
92010	22604	Secretaria General Jurídicos, contenciosos	29.000,00	29.000,00		
92010	22699	Secretaria General Otros gastos diversos	2.200,00	2.200,00		
92010	22706	Secretaria General Estudios y trabajos técnicos	1,00	1,00	47.221,00	
TOTAL CAPITULO 2. SUBPROGRAMA 9.2.0.10						47.221,00

PRESUPUESTO ECONOMICO DE GASTOS

RELACION DE APLICACIONES PRESUPUESTARIAS

AREA DE GASTO: 9

POLITICA DE GASTO: 9.2

GRUPO DE PROGRAMAS: 9.2.0

PROGRAMA: 9.2.0.1

SUBPROGRAMA: 9.2.0.1.1

APLICACIÓN PRESUPUESTARIA		DENOMINACION DE LA APLICACIÓN	POR SUBCONCEPTO	POR CONCEPTO	POR ARTICULO	POR CAPITULO
CLASIFI. POR PRG.	CLASIFICACION ECONOMICA					
		CAPITULO 2. GASTOS CORRIENTES EN BIENES Y SERVICIOS				
		Art. 22. Material, suministros y otros				
92011	22608	Archivo Material tecnico especial	7.500,00			
92011	22699	Archivo Otros gastos diversos	11.000,00	18.500,00	18.500,00	
TOTAL CAPITULO 2. SUBPROGRAMA 9.2.0.11						18.500,00

PRESUPUESTO ECONOMICO DE GASTOS

RELACION DE APLICACIONES PRESUPUESTARIAS

AREA DE GASTO: 9

POLITICA DE GASTO: 9.2

GRUPO DE PROGRAMAS: 9.2.0

PROGRAMA: 9.2.0.2

SUBPROGRAMA: 9.2.0.2.0

APLICACIÓN PRESUPUESTARIA		DENOMINACION DE LA APLICACIÓN	POR SUBCONCEPTO	POR CONCEPTO	POR ARTICULO	POR CAPITULO
CLASIFI. POR PRG.	CLASIFICACION ECONOMICA					
CAPITULO 1. GASTOS DE PERSONAL.						
Art. 12. Personal funcionario						
92020	12000	Regimen Interior Sueldos del Grupo A1	791.726,13			
92020	12006	Regimen Interior Trienios	186.718,03			
92020	12010	Regimen Interior Oferta de Empleo Público	328.000,00	1.306.444,16		
92020	12100	Regimen Interior Complemento de destino	515.033,33	515.033,33		
92020	12101	Regimen Interior Complemento específico	751.528,12	751.528,12	2.573.005,61	
Art. 13. Personal Laboral						
92020	13000	Regimen Interior Retribuciones básicas	17.227,70			
92020	13002	Regimen Interior Otras remuneraciones personal laboral fijo	23.071,92	40.299,62		
92020	13100	Regimen Interior Remuneraciones personal	787.564,82	787.564,82		
92020	13700	Regimen Interior Plan de pensiones	1,00	1,00	827.865,44	
Art. 15. Incentivos al rendimiento						
92020	15000	Regimen Interior Productividad	1.250.000,00	1.250.000,00		
92020	15100	Regimen Interior Horas extraordinarias	300.000,00	300.000,00		
92020	15200	Regimen Interior.Complemento de carrera	780.000,00	780.000,00	2.330.000,00	
Art. 16. Cuotas, prestaciones y gastos sociales a cargo del empleador						
92020	16200	Regimen Interior Formación y perfeccionamiento del personal	70.000,00	70.000,00		
92020	16400	Regimen Interior Complemento Familiar	6,00	6,00	70.006,00	
TOTAL CAPITULO 1. SUBPROGRAMA 9.2.0.20						5.800.877,05

PRESUPUESTO ECONOMICO DE GASTOS

RELACION DE APLICACIONES PRESUPUESTARIAS

AREA DE GASTO: 9

POLITICA DE GASTO: 9.2

GRUPO DE PROGRAMAS: 9.2.0

PROGRAMA: 9.2.0.2

SUBPROGRAMA: 9.2.0.2.0

APLICACIÓN PRESUPUESTARIA		DENOMINACION DE LA APLICACIÓN	POR SUBCONCEPTO	POR CONCEPTO	POR ARTICULO	POR CAPITULO
CLASIFI. POR PRG.	CLASIFICACION ECONOMICA					
CAPITULO 2. GASTOS CORRIENTES EN BIENES Y SERVICIOS						
		Art. 20. Arrendamientos y cánones				
92020	20500	Regimen Interior.Arrendamientol de Mobiliario y enseres	89.756,00	89.756,00	89.756,00	
		Art. 21. Reparaciones, mantenimiento y conservación				
92020	21600	Regimen Interior Conservacion equipos procesos de informacion	159.358,00	159.358,00	159.358,00	
		Art. 22. Material, suministros y otros				
92020	22000	Regimen Interior Ordinario no inventariable	114.780,00			
92020	22002	Regimen Interior Material, informático no inventariable	41.000,00	155.780,00		
92020	22104	Regimen Interior Vestuario	314.110,00	314.110,00		
92020	22200	Regimen Interior Servicios de Telecomunicaciones	566.150,00	566.150,00		
92020	22201	Regimen Interior Postales	198.412,00	198.412,00		
92020	22603	Regimen Interior Publicación en Diarios Oficiales	20.000,00	20.000,00		
92020	22611	Regimen Interior Indemnizaciones	60.000,00	60.000,00		
92020	22614	Regimen Interior Programas	53.400,00	53.400,00		
92020	22799	Regimen Interior Otros trabajos realizados por otras empresas y profesionales	1.486.243,00	1.486.243,00	2.854.095,00	
		Art. 23. Indemnizaciones por razón del servicio				
92020	23030	Regimen Interior Dietas del personal	15.000,00	15.000,00		
92020	23130	Regimen Interior Servicio de Transporte	10.000,00	10.000,00	25.000,00	
TOTAL CAPITULO 2. SUBPROGRAMA 9.2.0.20						3.128.209,00

PRESUPUESTO ECONOMICO DE GASTOS

RELACION DE APLICACIONES PRESUPUESTARIAS

AREA DE GASTO: 9

POLITICA DE GASTO: 9.2

GRUPO DE PROGRAMAS: 9.2.0

PROGRAMA: 9.2.0.2

SUBPROGRAMA: 9.2.0.2.0

APLICACIÓN PRESUPUESTARIA		DENOMINACION DE LA APLICACIÓN	POR SUBCONCEPTO	POR CONCEPTO	POR ARTICULO	POR CAPITULO
CLASIFI. POR PRG.	CLASIFICACION ECONOMICA					
		CAPITULO 8. ACTIVOS FINANCIEROS				
		Art. 82. Concesión préstamos al sector público				
92020	82130	Regimen Interior A familias reintegros insalud	1,00	1,00	1,00	
		Art. 83. Concesión de préstamos fuera del sector público				
92020	83100	Regimen Interior Anticipos al personal	12.000,00	12.000,00	12.000,00	
TOTAL CAPITULO 8. SUBPROGRAMA 9.2.0.20						12.001,00

PRESUPUESTO ECONOMICO DE GASTOS

RELACION DE APLICACIONES PRESUPUESTARIAS

AREA DE GASTO: 9

POLITICA DE GASTO: 9.2

GRUPO DE PROGRAMAS: 9.2.0

PROGRAMA: 9.2.0.3

SUBPROGRAMA: 9.2.0.3.0

APLICACIÓN PRESUPUESTARIA		DENOMINACION DE LA APLICACIÓN	POR SUBCONCEPTO	POR CONCEPTO	POR ARTICULO	POR CAPITULO
CLASIFI. POR PRG.	CLASIFICACION ECONOMICA					
		CAPITULO 1. GASTOS DE PERSONAL.				
		Art. 12. Personal funcionario				
92030	12000	Mantenimiento Dependencias Sueldos del Grupo A1	481.450,32			
92030	12006	Mantenimiento Dependencias Trienios	91.737,27	573.187,59		
92030	12100	Mantenimiento Dependencias Complemento de destino	319.074,56	319.074,56		
92030	12101	Mantenimiento Dependencias Complemento específico	497.038,08	497.038,08		
92030	12103	Mantenimiento Dependencias Otros complementos	4.386,00	4.386,00	1.393.686,23	
		Art. 16. Cuotas, prestaciones y gastos sociales a cargo del empleador				
92030	16400	Mantenimiento Dependencias Complemento Familiar	2.028,72	2.028,72	2.028,72	
TOTAL CAPITULO 1. SUBPROGRAMA 9.2.0.30						1.395.714,95

PRESUPUESTO ECONOMICO DE GASTOS

RELACION DE APLICACIONES PRESUPUESTARIAS

AREA DE GASTO: 9

POLITICA DE GASTO: 9.2

GRUPO DE PROGRAMAS: 9.2.0

PROGRAMA: 9.2.0.3

SUBPROGRAMA: 9.2.0.3.0

APLICACIÓN PRESUPUESTARIA		DENOMINACION DE LA APLICACIÓN	POR SUBCONCEPTO	POR CONCEPTO	POR ARTICULO	POR CAPITULO
CLASIFI. POR PRG.	CLASIFICACION ECONOMICA					
CAPITULO 2. GASTOS CORRIENTES EN BIENES Y SERVICIOS						
Art. 20. Arrendamientos y cánones						
92030	20200	Mantenimiento Dependencias Arrendamientos edificios	1,00	1,00		
92030	20400	Mantenimiento Dependencias Arrendamiento material de transporte	83.000,00	83.000,00		
92030	20500	Mantenimiento Dependencias Mobiliario y enseres	20.000,00	20.000,00	103.001,00	
Art. 21. Reparaciones, mantenimiento y conservación						
92030	21000	Mantenimiento Dependencias Reparacion y conservacion infraestructuras	60.000,00	60.000,00		
92030	21200	Mantenimiento Dependencias Reparaciones, mantenimiento y conservacion	150.000,00	150.000,00	210.000,00	
Art. 22. Material, suministros y otros						
92030	22100	Mantenimiento Dependencias Energía eléctrica	343.000,00			
92030	22103	Mantenimiento Dependencias Combustibles y carburantes	158.000,00			
92030	22199	Mantenimiento Dependencias Otros suministros	170.000,00	671.000,00		
92030	22400	Mantenimiento Dependencias Primas seguros	27.816,00	27.816,00		
92030	22699	Mantenimiento Dependencias Otros gastos diversos	150.890,00	150.890,00		
92030	22700	Mantenimiento Dependencias Limpieza y Aseo	549.420,00	549.420,00	1.399.126,00	
TOTAL CAPITULO 2. SUBPROGRAMA 9.2.0.30						1.712.127,00

PRESUPUESTO ECONOMICO DE GASTOS

RELACION DE APLICACIONES PRESUPUESTARIAS

AREA DE GASTO: 9

POLITICA DE GASTO: 9.2

GRUPO DE PROGRAMAS: 9.2.0

PROGRAMA: 9.2.0.3

SUBPROGRAMA: 9.2.0.3.0

APLICACIÓN PRESUPUESTARIA		DENOMINACION DE LA APLICACIÓN	POR SUBCONCEPTO	POR CONCEPTO	POR ARTICULO	POR CAPITULO
CLASIFI. POR PRG.	CLASIFICACION ECONOMICA					
92030	35800	<p style="text-align: center;">CAPITULO 3. GASTOS FINANCIEROS</p> <p>Art. 35. Intereses de demora y otros gastos financieros</p> <p>Mantenimiento Dependencias Intereses de deuda con entidades de crédito.</p>	203.511,00	203.511,00	203.511,00	
TOTAL CAPITULO 3. SUBPROGRAMA 9.2.0.30						203.511,00

PRESUPUESTO ECONOMICO DE GASTOS

RELACION DE APLICACIONES PRESUPUESTARIAS

AREA DE GASTO: 9

POLITICA DE GASTO: 9.2

GRUPO DE PROGRAMAS: 9.2.0

PROGRAMA: 9.2.0.3

SUBPROGRAMA: 9.2.0.3.0

APLICACIÓN PRESUPUESTARIA		DENOMINACION DE LA APLICACIÓN	POR SUBCONCEPTO	POR CONCEPTO	POR ARTICULO	POR CAPITULO
CLASIFI. POR PRG.	CLASIFICACION ECONOMICA					
92030	62200	CAPITULO 6. INVERSIONES REALES Art. 62. Inversión nueva asociada al funcionamiento operativo de los servicios Mantenimiento Dependencias Edificios y otras construcciones	682.872,31	682.872,31	682.872,31	
TOTAL CAPITULO 6. SUBPROGRAMA 9.2.0.30						682.872,31

PRESUPUESTO ECONOMICO DE GASTOS

RELACION DE APLICACIONES PRESUPUESTARIAS

AREA DE GASTO: 9

POLITICA DE GASTO: 9.2

GRUPO DE PROGRAMAS: 9.2.0

PROGRAMA: 9.2.0.3

SUBPROGRAMA: 9.2.0.3.1

APLICACIÓN PRESUPUESTARIA		DENOMINACION DE LA APLICACIÓN	POR SUBCONCEPTO	POR CONCEPTO	POR ARTICULO	POR CAPITULO
CLASIFI. POR PRG.	CLASIFICACION ECONOMICA					
		CAPITULO 2. GASTOS CORRIENTES EN BIENES Y SERVICIOS				
		Art. 21. Reparaciones, mantenimiento y conservación				
92031	21200	Casa Consistorial Reparaciones, mantenimiento y conservacion	15.000,00	15.000,00	15.000,00	
		Art. 22. Material, suministros y otros				
92031	22100	Casa Consistorial Energía eléctrica	72.300,00			
92031	22103	Casa Consistorial Combustibles y carburantes	22.000,00	94.300,00		
92031	22700	Casa Consistorial Limpieza y Aseo	112.838,72	112.838,72	207.138,72	
TOTAL CAPITULO 2. SUBPROGRAMA 9.2.0.31						222.138,72

PRESUPUESTO ECONOMICO DE GASTOS

RELACION DE APLICACIONES PRESUPUESTARIAS

AREA DE GASTO: 9

POLITICA DE GASTO: 9.2

GRUPO DE PROGRAMAS: 9.2.0

PROGRAMA: 9.2.0.3

SUBPROGRAMA: 9.2.0.3.9

APLICACIÓN PRESUPUESTARIA		DENOMINACION DE LA APLICACIÓN	POR SUBCONCEPTO	POR CONCEPTO	POR ARTICULO	POR CAPITULO
CLASIFI. POR PRG.	CLASIFICACION ECONOMICA					
92039	68200	<p style="text-align: center;">CAPITULO 6. INVERSIONES REALES</p> <p>Art. 68. Gastos en inversiones de bienes patrimoniales</p> <p>Edificios Gastos en adquisi. y reform. edificios</p>	651.284,00	651.284,00	651.284,00	
TOTAL CAPITULO 6. SUBPROGRAMA 9.2.0.39						651.284,00

PRESUPUESTO ECONOMICO DE GASTOS

RELACION DE APLICACIONES PRESUPUESTARIAS

AREA DE GASTO: 9

POLITICA DE GASTO: 9.2

GRUPO DE PROGRAMAS: 9.2.0

PROGRAMA: 9.2.0.4

SUBPROGRAMA: 9.2.0.4.0

APLICACIÓN PRESUPUESTARIA		DENOMINACION DE LA APLICACIÓN	POR SUBCONCEPTO	POR CONCEPTO	POR ARTICULO	POR CAPITULO
CLASIFI. POR PRG.	CLASIFICACION ECONOMICA					
		CAPITULO 1. GASTOS DE PERSONAL.				
		Art. 12. Personal funcionario				
92040	12000	Parque Movil Sueldos del Grupo A1	58.392,08			
92040	12006	Parque Movil Trienios	19.183,06	77.575,14		
92040	12100	Parque Movil Complemento de destino	37.720,48	37.720,48		
92040	12101	Parque Movil Complemento específico	53.033,40	53.033,40	168.329,02	
		Art. 16. Cuotas, prestaciones y gastos sociales a cargo del empleador				
92040	16400	Parque Movil.Complemento Familiar	6,00	6,00	6,00	
TOTAL CAPITULO 1. SUBPROGRAMA 9.2.0.40						168.335,02

PRESUPUESTO ECONOMICO DE GASTOS

RELACION DE APLICACIONES PRESUPUESTARIAS

AREA DE GASTO: 9

POLITICA DE GASTO: 9.2

GRUPO DE PROGRAMAS: 9.2.0

PROGRAMA: 9.2.0.4

SUBPROGRAMA: 9.2.0.4.0

APLICACIÓN PRESUPUESTARIA		DENOMINACION DE LA APLICACIÓN	POR SUBCONCEPTO	POR CONCEPTO	POR ARTICULO	POR CAPITULO
CLASIFI. POR PRG.	CLASIFICACION ECONOMICA					
		CAPITULO 2. GASTOS CORRIENTES EN BIENES Y SERVICIOS				
		Art. 21. Reparaciones, mantenimiento y conservación				
92040	21400	Parque Movil Conservacion y reparacion de vehiculos	50.000,00	50.000,00	50.000,00	
		Art. 22. Material, suministros y otros				
92040	22103	Parque Movil Combustibles y carburantes	65.000,00	65.000,00		
92040	22400	Parque Movil Primas seguros	16.000,00	16.000,00	81.000,00	
TOTAL CAPITULO 2. SUBPROGRAMA 9.2.0.40						131.000,00

PRESUPUESTO ECONOMICO DE GASTOS

RELACION DE APLICACIONES PRESUPUESTARIAS

AREA DE GASTO: 9

POLITICA DE GASTO: 9.2

GRUPO DE PROGRAMAS: 9.2.3

PROGRAMA: 9.2.3.1

SUBPROGRAMA: 9.2.3.1.0

APLICACIÓN PRESUPUESTARIA		DENOMINACION DE LA APLICACIÓN	POR SUBCONCEPTO	POR CONCEPTO	POR ARTICULO	POR CAPITULO
CLASIFI. POR PRG.	CLASIFICACION ECONOMICA					
		CAPITULO 2. GASTOS CORRIENTES EN BIENES Y SERVICIOS				
		Art. 22. Material, suministros y otros				
92310	22001	Gabinete de Prensa Prensa, revistas, libros y otras publicaciones	12.000,00	12.000,00		
92310	22602	Gabinete de Prensa Publicidad y propaganda	172.000,00	172.000,00	184.000,00	
TOTAL CAPITULO 2. SUBPROGRAMA 9.2.3.1.0						184.000,00

PRESUPUESTO ECONOMICO DE GASTOS

RELACION DE APLICACIONES PRESUPUESTARIAS

AREA DE GASTO: 9

POLITICA DE GASTO: 9.2

GRUPO DE PROGRAMAS: 9.2.4

PROGRAMA: 9.2.4.1

SUBPROGRAMA: 9.2.4.1.0

APLICACIÓN PRESUPUESTARIA		DENOMINACION DE LA APLICACIÓN	POR SUBCONCEPTO	POR CONCEPTO	POR ARTICULO	POR CAPITULO
CLASIFI. POR PRG.	CLASIFICACION ECONOMICA					
		CAPITULO 1. GASTOS DE PERSONAL.				
		Art. 12. Personal funcionario				
92410	12000	Participacion Ciudadana Sueldos del Grupo A1	93.291,46			
92410	12006	Participacion Ciudadana Trienios	36.465,60	129.757,06		
92410	12100	Participacion Ciudadana Complemento de destino	59.742,48	59.742,48		
92410	12101	Participacion Ciudadana Complemento específico	81.081,42	81.081,42		
92410	12103	Participacion Ciudadana Otros complementos	2.626,20	2.626,20	273.207,16	
		Art. 16. Cuotas, prestaciones y gastos sociales a cargo del empleador				
92410	16400	Participacion Ciudadana Complemento Familiar	6,00	6,00	6,00	
TOTAL CAPITULO 1. SUBPROGRAMA 9.2.4.10						273.213,16

PRESUPUESTO ECONOMICO DE GASTOS

RELACION DE APLICACIONES PRESUPUESTARIAS

AREA DE GASTO: 9

POLITICA DE GASTO: 9.2

GRUPO DE PROGRAMAS: 9.2.4

PROGRAMA: 9.2.4.1

SUBPROGRAMA: 9.2.4.1.0

APLICACIÓN PRESUPUESTARIA		DENOMINACION DE LA APLICACIÓN	POR SUBCONCEPTO	POR CONCEPTO	POR ARTICULO	POR CAPITULO
CLASIFI. POR PRG.	CLASIFICACION ECONOMICA					
		CAPITULO 2. GASTOS CORRIENTES EN BIENES Y SERVICIOS				
		Art. 20. Arrendamientos y cánones				
92410	20200	Participacion Ciudadana Arrendamientos edificios	8.000,00	8.000,00	8.000,00	
		Art. 21. Reparaciones, mantenimiento y conservación				
92410	21200	Participacion Ciudadana Reparaciones, mantenimiento y conservacion	45.000,00	45.000,00	45.000,00	
		Art. 22. Material, suministros y otros				
92410	22614	Participacion Ciudadana Programas	130.000,00			
92410	22699	Participacion Ciudadana Otros gastos diversos	35.000,00	165.000,00		
92410	22700	Participacion Ciudadana Limpieza y Aseo	608.913,00	608.913,00	773.913,00	
TOTAL CAPITULO 2. SUBPROGRAMA 9.2.4.10						826.913,00

PRESUPUESTO ECONOMICO DE GASTOS

RELACION DE APLICACIONES PRESUPUESTARIAS

AREA DE GASTO: 9

POLITICA DE GASTO: 9.2

GRUPO DE PROGRAMAS: 9.2.4

PROGRAMA: 9.2.4.1

SUBPROGRAMA: 9.2.4.1.0

APLICACIÓN PRESUPUESTARIA		DENOMINACION DE LA APLICACIÓN	POR SUBCONCEPTO	POR CONCEPTO	POR ARTICULO	POR CAPITULO
CLASIFI. POR PRG.	CLASIFICACION ECONOMICA					
		CAPITULO 4. TRANSFERENCIAS CORRIENTES				
		Art. 48. A familias e Instituciones din fines de lucro				
92410	48900	Participacion Ciudadana Otras transferencias	70.000,00			
92410	48944	Participacion Ciudadana.Banco de Alimentos	77.100,00			
92410	48945	Participacion Ciudadana.San Vicente de Paul	4.500,00	151.600,00	151.600,00	
TOTAL CAPITULO 4. SUBPROGRAMA 9.2.4.10						151.600,00

PRESUPUESTO ECONOMICO DE GASTOS

RELACION DE APLICACIONES PRESUPUESTARIAS

AREA DE GASTO: 9

POLITICA DE GASTO: 9.2

GRUPO DE PROGRAMAS: 9.2.9

PROGRAMA: 9.2.9.0

SUBPROGRAMA: 9.2.9.0.1

APLICACIÓN PRESUPUESTARIA		DENOMINACION DE LA APLICACIÓN	POR SUBCONCEPTO	POR CONCEPTO	POR ARTICULO	POR CAPITULO
CLASIFI. POR PRG.	CLASIFICACION ECONOMICA					
92901	22610	<p style="text-align: center;">CAPITULO 2. GASTOS CORRIENTES EN BIENES Y SERVICIOS</p> <p>Art. 22. Material, suministros y otros</p> <p>Otros servicios Cuotas</p>	18.000,00	18.000,00	18.000,00	
TOTAL CAPITULO 2. SUBPROGRAMA 9.2.9.01						18.000,00

PRESUPUESTO ECONOMICO DE GASTOS

RELACION DE APLICACIONES PRESUPUESTARIAS

AREA DE GASTO: 9

POLITICA DE GASTO: 9.2

GRUPO DE PROGRAMAS: 9.2.9

PROGRAMA: 9.2.9.0

SUBPROGRAMA: 9.2.9.0.1

APLICACIÓN PRESUPUESTARIA		DENOMINACION DE LA APLICACIÓN	POR SUBCONCEPTO	POR CONCEPTO	POR ARTICULO	POR CAPITULO
CLASIFI. POR PRG.	CLASIFICACION ECONOMICA					
92901	50000	<p style="text-align: center;">CAPITULO 5. FONDO DE CONTINGENCIA Y OTROS</p> <p>Art. 50. Dotacion al Fondo de Contingencia de ejecucion presupuestaria</p> <p>Otros Servicios. Fondo de Contingencia.</p>	150.000,00	150.000,00	150.000,00	
TOTAL CAPITULO 5. SUBPROGRAMA 9.2.9.01						150.000,00

PRESUPUESTO ECONOMICO DE GASTOS

RELACION DE APLICACIONES PRESUPUESTARIAS

AREA DE GASTO: 9

POLITICA DE GASTO: 9.2

GRUPO DE PROGRAMAS: 9.2.9

PROGRAMA: 9.2.9.0

SUBPROGRAMA: 9.2.9.0.1

APLICACIÓN PRESUPUESTARIA		DENOMINACION DE LA APLICACIÓN	POR SUBCONCEPTO	POR CONCEPTO	POR ARTICULO	POR CAPITULO
CLASIFI. POR PRG.	CLASIFICACION ECONOMICA					
		CAPITULO 6. INVERSIONES REALES				
		Art. 62. Inversión nueva asociada al funcionamiento operativo de los servicios				
92901	62300	Otros servicios Maquinaria, instalaciones y utillaje	100.000,00	100.000,00		
92901	62500	Otros servicios Mobiliario	259.745,00	259.745,00		
92901	62600	Otros servicios Inversión nueva asociada al funcionamiento operativo de los servicios. Equipos	148.000,00	148.000,00	507.745,00	
TOTAL CAPITULO 6. SUBPROGRAMA 9.2.9.01						507.745,00

PRESUPUESTO ECONOMICO DE GASTOS

RELACION DE APLICACIONES PRESUPUESTARIAS

AREA DE GASTO: 9

POLITICA DE GASTO: 9.2

GRUPO DE PROGRAMAS: 9.2.9

PROGRAMA: 9.2.9.9

SUBPROGRAMA: 9.2.9.9.9

APLICACIÓN PRESUPUESTARIA		DENOMINACION DE LA APLICACIÓN	POR SUBCONCEPTO	POR CONCEPTO	POR ARTICULO	POR CAPITULO
CLASIFI. POR PRG.	CLASIFICACION ECONOMICA					
		CAPITULO 4. TRANSFERENCIAS CORRIENTES				
		Art. 48. A familias e Instituciones din fines de lucro				
92999	48018	Transferencias Tercer Mundo.Asociación Salmantina de ONGDS	4.500,00	4.500,00		
92999	48900	Asociación Salmantina de ONGDS.	50.500,00	50.500,00	55.000,00	
TOTAL CAPITULO 4. SUBPROGRAMA 9.2.9.99						55.000,00

PRESUPUESTO ECONOMICO DE GASTOS

RELACION DE APLICACIONES PRESUPUESTARIAS

AREA DE GASTO: 9

POLITICA DE GASTO: 9.2

GRUPO DE PROGRAMAS: 9.2.9

PROGRAMA: 9.2.9.9

SUBPROGRAMA: 9.2.9.9.9

APLICACIÓN PRESUPUESTARIA		DENOMINACION DE LA APLICACIÓN	POR SUBCONCEPTO	POR CONCEPTO	POR ARTICULO	POR CAPITULO
CLASIFI. POR PRG.	CLASIFICACION ECONOMICA					
92999	79000	CAPITULO 7. TRANSFERENCIAS DE CAPITAL Art. 79. Al exterior Transferencias Tercer Mundo Al exterior. Transferencias al resto de entidades	30.000,00	30.000,00	30.000,00	
TOTAL CAPITULO 7. SUBPROGRAMA 9.2.9.99						30.000,00

PRESUPUESTO ECONOMICO DE GASTOS

RELACION DE APLICACIONES PRESUPUESTARIAS

AREA DE GASTO: 9

POLITICA DE GASTO: 9.3

GRUPO DE PROGRAMAS: 9.3.1

PROGRAMA: 9.3.1.1

SUBPROGRAMA: 9.3.1.1.0

APLICACIÓN PRESUPUESTARIA		DENOMINACION DE LA APLICACIÓN	POR SUBCONCEPTO	POR CONCEPTO	POR ARTICULO	POR CAPITULO
CLASIFI. POR PRG.	CLASIFICACION ECONOMICA					
		CAPITULO 1. GASTOS DE PERSONAL.				
		Art. 12. Personal funcionario				
93110	12000	Intervencion Sueldos del Grupo A1	175.692,02			
93110	12006	Intervencion Trienios	45.852,87	221.544,89		
93110	12100	Intervencion Complemento de destino	121.489,90	121.489,90		
93110	12101	Intervencion Complemento específico	201.491,92	201.491,92	544.526,71	
		Art. 16. Cuotas, prestaciones y gastos sociales a cargo del empleador				
93110	16400	Intervencion.Complemento Familiar	6,00	6,00	6,00	
TOTAL CAPITULO 1. SUBPROGRAMA 9.3.1.1.0						544.532,71

PRESUPUESTO ECONOMICO DE GASTOS

RELACION DE APLICACIONES PRESUPUESTARIAS

AREA DE GASTO: 9

POLITICA DE GASTO: 9.3

GRUPO DE PROGRAMAS: 9.3.1

PROGRAMA: 9.3.1.1

SUBPROGRAMA: 9.3.1.1.0

APLICACIÓN PRESUPUESTARIA		DENOMINACION DE LA APLICACIÓN	POR SUBCONCEPTO	POR CONCEPTO	POR ARTICULO	POR CAPITULO
CLASIFI. POR PRG.	CLASIFICACION ECONOMICA					
		CAPITULO 2. GASTOS CORRIENTES EN BIENES Y SERVICIOS				
		Art. 20. Arrendamientos y cánones				
93110	20200	Intervencion Arrendamientos edificios	23.000,00	23.000,00	23.000,00	
		Art. 22. Material, suministros y otros				
93110	22699	Intervencion Otros gastos diversos	5.000,00	5.000,00		
93110	22799	Intervencion Otros trabajos realizados por otras empresas y profesionales	15.000,00	15.000,00	20.000,00	
TOTAL CAPITULO 2. SUBPROGRAMA 9.3.1.1.0						43.000,00

PRESUPUESTO ECONOMICO DE GASTOS

RELACION DE APLICACIONES PRESUPUESTARIAS

AREA DE GASTO: 9

POLITICA DE GASTO: 9.3

GRUPO DE PROGRAMAS: 9.3.1

PROGRAMA: 9.3.1.2

SUBPROGRAMA: 9.3.1.2.0

APLICACIÓN PRESUPUESTARIA		DENOMINACION DE LA APLICACIÓN	POR SUBCONCEPTO	POR CONCEPTO	POR ARTICULO	POR CAPITULO
CLASIFI. POR PRG.	CLASIFICACION ECONOMICA					
		CAPITULO 1. GASTOS DE PERSONAL.				
		Art. 12. Personal funcionario				
93120	12000	Oficina presupuestaria Sueldos del Grupo A1	50.242,02			
93120	12006	Oficina presupuestaria Trienios	12.565,96	62.807,98		
93120	12100	Oficina presupuestaria Complemento de destino	35.593,18	35.593,18		
93120	12101	Oficina presupuestaria Complemento específico	58.680,12	58.680,12	157.081,28	
		Art. 16. Cuotas, prestaciones y gastos sociales a cargo del empleador				
93120	16400	Oficina presupuestaria.Complemento Familiar	6,00	6,00	6,00	
TOTAL CAPITULO 1. SUBPROGRAMA 9.3.1.2.0						157.087,28

PRESUPUESTO ECONOMICO DE GASTOS

RELACION DE APLICACIONES PRESUPUESTARIAS

AREA DE GASTO: 9

POLITICA DE GASTO: 9.3

GRUPO DE PROGRAMAS: 9.3.1

PROGRAMA: 9.3.1.2

SUBPROGRAMA: 9.3.1.2.0

APLICACIÓN PRESUPUESTARIA		DENOMINACION DE LA APLICACIÓN	POR SUBCONCEPTO	POR CONCEPTO	POR ARTICULO	POR CAPITULO
CLASIFI. POR PRG.	CLASIFICACION ECONOMICA					
		CAPITULO 2. GASTOS CORRIENTES EN BIENES Y SERVICIOS				
		Art. 22. Material, suministros y otros				
93120	22699	Oficina presupuestaria Otros gastos diversos	2.000,00	2.000,00		
93120	22707	Oficina presupuestaria Otros trabajos realizados por otras empresas	10.000,00	10.000,00	12.000,00	
TOTAL CAPITULO 2. SUBPROGRAMA 9.3.1.2.0						12.000,00

PRESUPUESTO ECONOMICO DE GASTOS

RELACION DE APLICACIONES PRESUPUESTARIAS

AREA DE GASTO: 9

POLITICA DE GASTO: 9.3

GRUPO DE PROGRAMAS: 9.3.1

PROGRAMA: 9.3.1.3

SUBPROGRAMA: 9.3.1.3.0

APLICACIÓN PRESUPUESTARIA		DENOMINACION DE LA APLICACIÓN	POR SUBCONCEPTO	POR CONCEPTO	POR ARTICULO	POR CAPITULO
CLASIFI. POR PRG.	CLASIFICACION ECONOMICA					
93130	22500	CAPITULO 2. GASTOS CORRIENTES EN BIENES Y SERVICIOS Art. 22. Material, suministros y otros Otros servicios financieros Tributos estatales	20.000,00	20.000,00	20.000,00	
TOTAL CAPITULO 2. SUBPROGRAMA 9.3.1.30						20.000,00

PRESUPUESTO ECONOMICO DE GASTOS

RELACION DE APLICACIONES PRESUPUESTARIAS

AREA DE GASTO: 9

POLITICA DE GASTO: 9.3

GRUPO DE PROGRAMAS: 9.3.2

PROGRAMA: 9.3.2.1

SUBPROGRAMA: 9.3.2.1.0

APLICACIÓN PRESUPUESTARIA		DENOMINACION DE LA APLICACIÓN	POR SUBCONCEPTO	POR CONCEPTO	POR ARTICULO	POR CAPITULO
CLASIFI. POR PRG.	CLASIFICACION ECONOMICA					
93210	41000	<p style="text-align: center;">CAPITULO 4. TRANSFERENCIAS CORRIENTES</p> <p>Art. 41. A Organismos Autónomos de la Entidad Local</p> <p>OAGER Transferencias corrientes org. autonomo</p>	3.314.836,87	3.314.836,87	3.314.836,87	
TOTAL CAPITULO 4. SUBPROGRAMA 9.3.2.10						3.314.836,87

PRESUPUESTO ECONOMICO DE GASTOS

RELACION DE APLICACIONES PRESUPUESTARIAS

AREA DE GASTO: 9

POLITICA DE GASTO: 9.3

GRUPO DE PROGRAMAS: 9.3.2

PROGRAMA: 9.3.2.1

SUBPROGRAMA: 9.3.2.1.0

APLICACIÓN PRESUPUESTARIA		DENOMINACION DE LA APLICACIÓN	POR SUBCONCEPTO	POR CONCEPTO	POR ARTICULO	POR CAPITULO
CLASIFI. POR PRG.	CLASIFICACION ECONOMICA					
93210	71000	<p style="text-align: center;">CAPITULO 7. TRANSFERENCIAS DE CAPITAL</p> <p>Art. 71. A Organismos Autónomos de la Entidad Local</p> <p>OAGER A Organismos Autónomos de la Entidad Local. Transferencias al resto de entidades</p>	84.160,00	84.160,00	84.160,00	
TOTAL CAPITULO 7. SUBPROGRAMA 9.3.2.10						84.160,00

PRESUPUESTO ECONOMICO DE GASTOS

RELACION DE APLICACIONES PRESUPUESTARIAS

AREA DE GASTO: 9

POLITICA DE GASTO: 9.3

GRUPO DE PROGRAMAS: 9.3.3

PROGRAMA: 9.3.3.0

SUBPROGRAMA: 9.3.3.0.0

APLICACIÓN PRESUPUESTARIA		DENOMINACION DE LA APLICACIÓN	POR SUBCONCEPTO	POR CONCEPTO	POR ARTICULO	POR CAPITULO
CLASIFI. POR PRG.	CLASIFICACION ECONOMICA					
93300	63200	<p style="text-align: center;">CAPITULO 6. INVERSIONES REALES</p> <p>Art. 63. Inversión de reposición asociada al funcionamiento operativo de los servicios</p> <p>Gestión del Patrimonio. Rehabilitación y reparación edificios e infraestructuras Edificios y</p>	965.341,00	965.341,00	965.341,00	
TOTAL CAPITULO 6. SUBPROGRAMA 9.3.3.00						965.341,00

PRESUPUESTO ECONOMICO DE GASTOS

RELACION DE APLICACIONES PRESUPUESTARIAS

AREA DE GASTO: 9

POLITICA DE GASTO: 9.3

GRUPO DE PROGRAMAS: 9.3.3

PROGRAMA: 9.3.3.9

SUBPROGRAMA: 9.3.3.9.9

APLICACIÓN PRESUPUESTARIA		DENOMINACION DE LA APLICACIÓN	POR SUBCONCEPTO	POR CONCEPTO	POR ARTICULO	POR CAPITULO
CLASIFI. POR PRG.	CLASIFICACION ECONOMICA					
93399	63200	<p style="text-align: center;">CAPITULO 6. INVERSIONES REALES</p> <p>Art. 63. Inversión de reposición asociada al funcionamiento operativo de los servicios</p> <p>GASTION DE PATRIMONIO: EDUSI</p>	835.049,88	835.049,88	835.049,88	
TOTAL CAPITULO 6. SUBPROGRAMA 9.3.3.99						835.049,88

PRESUPUESTO ECONOMICO DE GASTOS

RELACION DE APLICACIONES PRESUPUESTARIAS

AREA DE GASTO: 9

POLITICA DE GASTO: 9.3

GRUPO DE PROGRAMAS: 9.3.4

PROGRAMA: 9.3.4.1

SUBPROGRAMA: 9.3.4.1.0

APLICACIÓN PRESUPUESTARIA		DENOMINACION DE LA APLICACIÓN	POR SUBCONCEPTO	POR CONCEPTO	POR ARTICULO	POR CAPITULO
CLASIFI. POR PRG.	CLASIFICACION ECONOMICA					
		CAPITULO 1. GASTOS DE PERSONAL.				
		Art. 12. Personal funcionario				
93410	12000	Tesorería Sueldos del Grupo A1	63.015,14			
93410	12006	Tesorería Trienios	20.080,54	83.095,68		
93410	12100	Tesorería Complemento de destino	50.350,30	50.350,30		
93410	12101	Tesorería Complemento específico	112.632,52	112.632,52	246.078,50	
		Art. 16. Cuotas, prestaciones y gastos sociales a cargo del empleador				
93410	16400	Tesorería Complemento Familiar	1.014,36	1.014,36	1.014,36	
TOTAL CAPITULO 1. SUBPROGRAMA 9.3.4.10						247.092,86

PRESUPUESTO ECONOMICO DE GASTOS

RELACION DE APLICACIONES PRESUPUESTARIAS

AREA DE GASTO: 9

POLITICA DE GASTO: 9.3

GRUPO DE PROGRAMAS: 9.3.4

PROGRAMA: 9.3.4.1

SUBPROGRAMA: 9.3.4.1.0

APLICACIÓN PRESUPUESTARIA		DENOMINACION DE LA APLICACIÓN	POR SUBCONCEPTO	POR CONCEPTO	POR ARTICULO	POR CAPITULO
CLASIFI. POR PRG.	CLASIFICACION ECONOMICA					
		CAPITULO 2. GASTOS CORRIENTES EN BIENES Y SERVICIOS				
		Art. 22. Material, suministros y otros				
93410	22699	Tesorería Otros gastos diversos	2.000,00	2.000,00		
93410	22707	Tesorería Otros trabajos realizados por otras empresas	1,00	1,00	2.001,00	
TOTAL CAPITULO 2. SUBPROGRAMA 9.3.4.10						2.001,00

PRESUPUESTO ECONOMICO DE GASTOS

RELACION DE APLICACIONES PRESUPUESTARIAS

AREA DE GASTO: 9

POLITICA DE GASTO: 9.3

GRUPO DE PROGRAMAS: 9.3.4

PROGRAMA: 9.3.4.1

SUBPROGRAMA: 9.3.4.1.0

APLICACIÓN PRESUPUESTARIA		DENOMINACION DE LA APLICACIÓN	POR SUBCONCEPTO	POR CONCEPTO	POR ARTICULO	POR CAPITULO
CLASIFI. POR PRG.	CLASIFICACION ECONOMICA					
		CAPITULO 3. GASTOS FINANCIEROS				
		Art. 35. Intereses de demora y otros gastos financieros				
93410	35200	Tesorería Intereses de demora	50.000,00	50.000,00	50.000,00	
TOTAL CAPITULO 3. SUBPROGRAMA 9.3.4.10						50.000,00

PRESUPUESTO ECONOMICO DE GASTOS

RELACION DE APLICACIONES PRESUPUESTARIAS

AREA DE GASTO: 9

POLITICA DE GASTO: 9.3

GRUPO DE PROGRAMAS: 9.3.4

PROGRAMA: 9.3.4.1

SUBPROGRAMA: 9.3.4.1.0

APLICACIÓN PRESUPUESTARIA		DENOMINACION DE LA APLICACIÓN	POR SUBCONCEPTO	POR CONCEPTO	POR ARTICULO	POR CAPITULO
CLASIFI. POR PRG.	CLASIFICACION ECONOMICA					
		CAPITULO 9. PASIVOS FINANCIEROS				
		Art. 94. Devolución de depósitos y fianzas				
93410	94001	Tesorería Devolución de depósitos. Depósitos recibidos a corto plazo.	1,00			
93410	94002	Tesorería Depositos largo plazo	1,00	2,00		
93410	94101	Tesorería Devolución de fianzas. Fianzas recibidas a corto plazo.	1,00	1,00		
93410	94102	Tesorería Fianzas largo plazo	1,00	1,00	4,00	
TOTAL CAPITULO 9. SUBPROGRAMA 9.3.4.10						4,00

PRESUPUESTO ECONOMICO DE GASTOS

RESUMEN ECONOMICO POR CAPITULOS DEL AREA DE GASTO: 9 ACTUACIONES DE CARACTER GENERAL.

CAPITULOS									
	I	II	III	IV	V	VI	VII	VIII	IX
SUBPROGRAMA	Gastos de Personal	Gastos en bienes ctes. y servicios	Gastos Financieros	Transferencias Corrientes	Fondo de Contingencia	Inversiones Reales	Transferencias de capital	Activos Financieros	Pasivos Financieros
9.1.2.00	1.080.290,37	25.029,00		2.400,00					
9.1.2.10	415.876,90	358.598,00							
9.1.2.12				50.000,00					
9.2.0.10	1.161.425,41	47.221,00							
9.2.0.11		18.500,00							
9.2.0.20	5.800.877,05	3.128.209,00						12.001,00	
9.2.0.30	1.395.714,95	1.712.127,00	203.511,00			682.872,31			
9.2.0.31		222.138,72							
9.2.0.39						651.284,00			
9.2.0.40	168.335,02	131.000,00							
9.2.3.10		184.000,00							
9.2.4.10	273.213,16	826.913,00		151.600,00					
9.2.9.01		18.000,00			150.000,00	507.745,00			
9.2.9.99				55.000,00			30.000,00		
TOTALES									

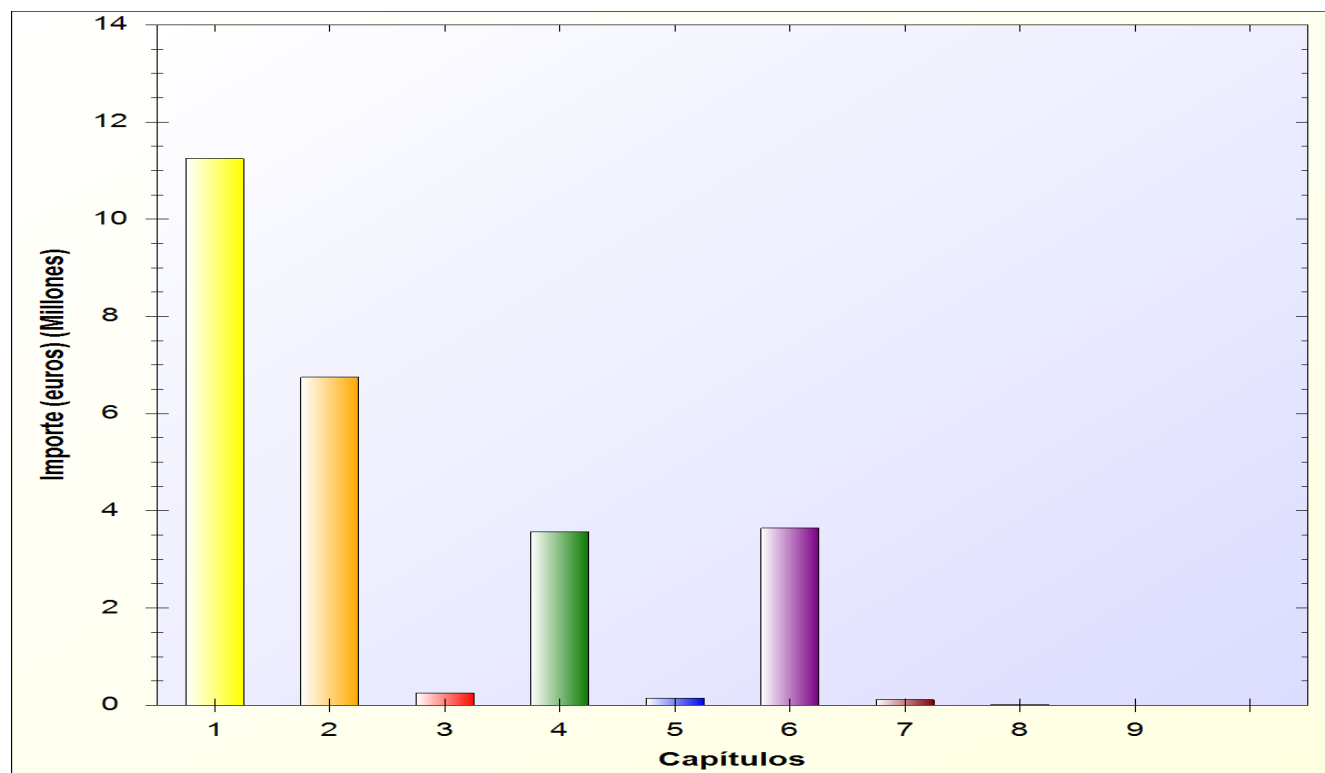
PRESUPUESTO ECONOMICO DE GASTOS

RESUMEN ECONOMICO POR CAPITULOS DEL AREA DE GASTO: 9 ACTUACIONES DE CARACTER GENERAL.

CAPITULOS									
	I	II	III	IV	V	VI	VII	VIII	IX
SUBPROGRAMA	Gastos de Personal	Gastos en bienes ctes. y servicios	Gastos Financieros	Transferencias Corrientes	Fondo de Contingencia	Inversiones Reales	Transferencias de capital	Activos Financieros	Pasivos Financieros
9.3.1.10	544.532,71	43.000,00							
9.3.1.20	157.087,28	12.000,00							
9.3.1.30		20.000,00							
9.3.2.10				3.314.836,87			84.160,00		
9.3.3.00						965.341,00			
9.3.3.99						835.049,88			
9.3.4.10	247.092,86	2.001,00	50.000,00						4,00
TOTALES	11.244.445,71	6.748.736,72	253.511,00	3.573.836,87	150.000,00	3.642.292,19	114.160,00	12.001,00	4,00

PRESUPUESTO ECONOMICO DE GASTOS

RESUMEN ECONOMICO POR CAPITULOS DEL AREA DE GASTO: 9 ACTUACIONES DE CARACTER GENERAL.



RESUMEN POR AREA DE GASTO DEL ESTADO DE GASTOS

CAPITULOS DE LA CLASIFICACION ECONOMICA DEL PRESUPUESTO DE GASTOS										
AREA DE GASTO	I	II	III	IV	V	VI	VII	VIII	IX	TOTALES POR AREA DE GASTO
	Gastos de Personal	Gastos en bienes ctes. y servicios	Gastos Financieros	Transferencias Corrientes	Fondo de contingencia	Inversiones Reales	Transferencias de capital	Activos Financieros	Pasivos Financieros	
0			118.411,97						6.430.075,69	6.548.487,66
1	15.151.945,03	36.144.164,40		2,00		9.418.598,43	1.894.001,00	29.948,50		62.638.659,36
2	12.974.393,95	8.307.504,65		2.703.009,00		75.000,00	2,00			24.059.909,60
3	4.336.749,24	5.829.070,27		10.822.482,00		2.325.122,59	133.559,00			23.446.983,10
4		183.090,40		10.138.872,38		38.308,30	5.549.850,88	364.547,00		16.274.668,96
5										0,00
6										0,00
7										0,00
8										0,00
9	11.244.445,71	6.748.736,72	253.511,00	3.573.836,87	150.000,00	3.642.292,19	114.160,00	12.001,00	4,00	25.738.987,49
TOTALES	43.707.533,93	57.212.566,44	371.922,97	27.238.202,25	150.000,00	15.499.321,51	7.691.572,88	406.496,50	6.430.079,69	158.707.696,17